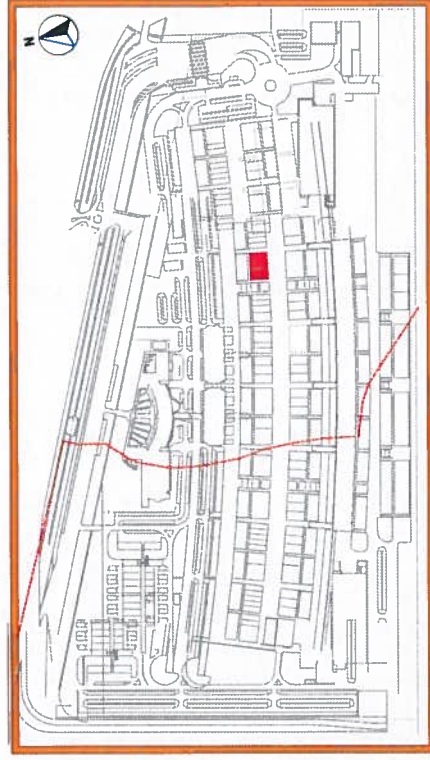


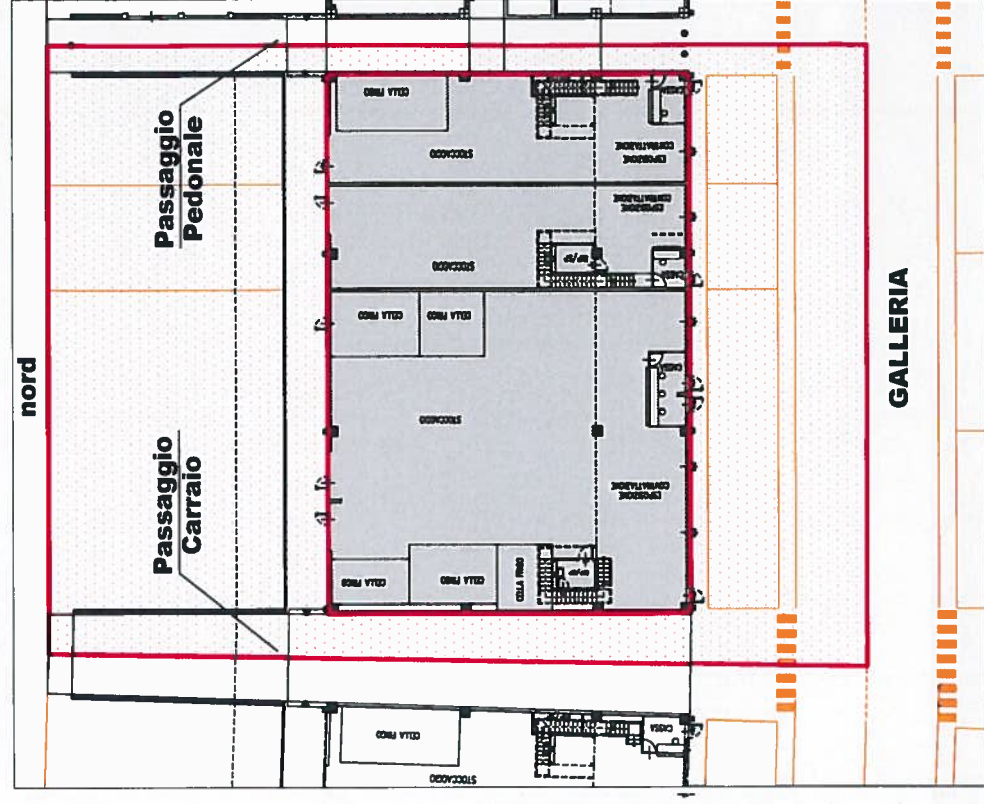
# CENTRO AGRO ALIMENTARE DI TORINO (Allegato I)




## NORME PER POTER ATTIVARE LE PRESTAZIONI DI SERVIZIO DEI Coadiuvanti Logistica Interna (C.L.I.)

Planimetria di inquadramento generale  
ed individuazione dello "Stand tipo"



Rappresentazione schematica delle  
"Immedie vicinanze" degli spazi condotti



Legenda	
	IMPRONTA PLANIMETRICA "STAND TIPO"
	AREE INTERNE STAND TIPO
	PERIMETRAZIONE E SPAZI PER ATTIVITA' C.L.I. ALL'ESTERNO DELLO STAND TIPO



CAAT  
Centro Agro-Alimentare di Torino