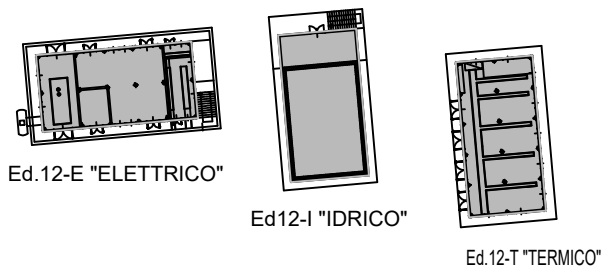
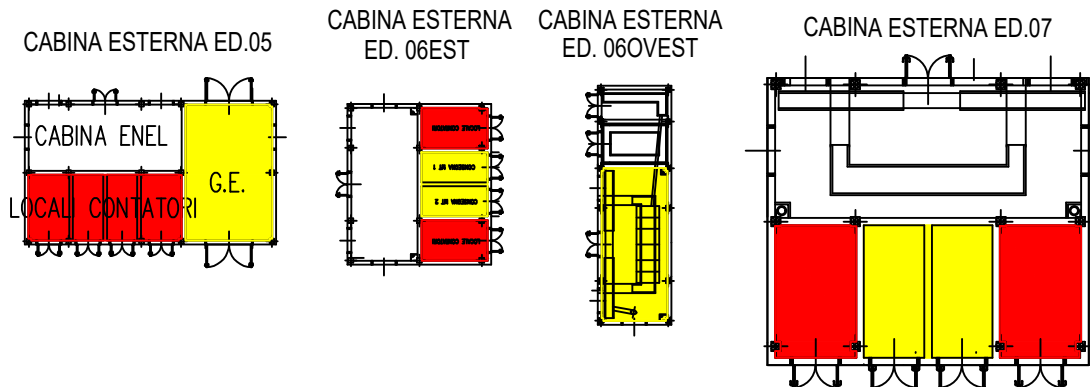


### EDIFICI 12 - SCALA 1:500



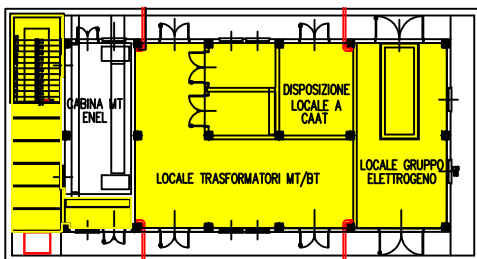
### PLANIMETRIA CABINE EDIFICI 05 - 06OVEST - 06EST - 07 (SCALA 1:200)



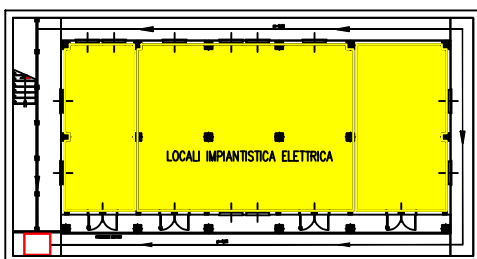
### PLANIMETRIA PIANO TERRENO EDIFICI 12 "LOCALI TECNOLOGICI" (SCALA 1:200)

Ed.12-E "ELETTRICO"

PIANTA PIANO TERRENO

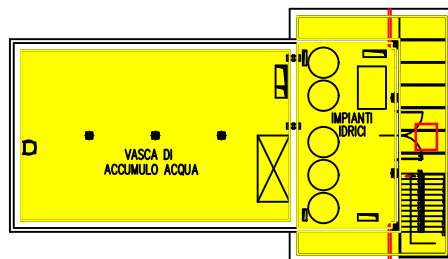


PIANTA PIANO INTERRATO

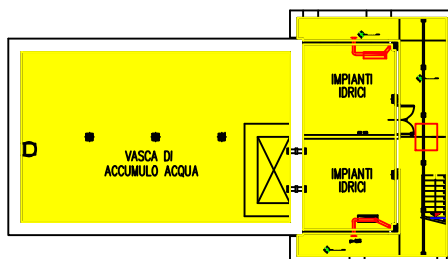


Ed.12-I "IDRICO"

PIANTA PIANO TERRENO

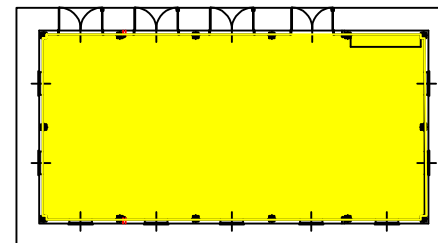


PIANTA PIANO INTERRATO



Ed.12-T "TERMICO"

PIANTA PIANO TERRENO



LEGENDA	
	Aree e ambienti accessibili solo a personale CAAT e personale Aggiudicatario.
	Parti comuni accessibili agli utenti.

<b>C.A.A.T.</b> Centro Agro-alimentare Torino Strada del Portone 10 10095 - Grugliasco (TO)	CAPITOLATO SPECIALE D'APPALTO SERVIZIO DI ESERCIZIO E MANUTENZIONE DEGLI IMPIANTI ELETTRICI E FLUIDOMECCANICI	
	ALLEGATO B2.10 - INDIVIDUAZIONE DELLE PARTI COMUNI INTERNE AGLI EDIFICI E DEI LOCALI TECNOLOGICI	
SCALA: 1:200 - 1:500	rev.: 00	FILE: 231231_ALL. B2
TAVOLA N. B2.10	FOGLIO: 10 di 11	DATA: DICEMBRE 2023