



CAAT
Centro Agro Alimentare di Torino

CAAT Centro Agro Alimentare Torino
S.c.p.A.

Data revisione:
novembre 2024

SALUTE E SICUREZZA DEI LAVORATORI

DOCUMENTO DI

VALUTAZIONE DEI RISCHI

**APPROFONDIMENTO RELATIVO AI RISCHI COLLETTIVI LEGATI ALLE
CARATTERISTICHE STRUTTURALI ED ALLE CONDIZIONI DI
MANUTENZIONE DEI LUOGHI DI LAVORO**

PARTI COMUNI

RIFERIMENTI NORMATIVI: ART. 28 D. LGS. N. 81/08 e s.m.i.

Datore di lavoro



Dott. Gianluca Cornelio Meglio



CAAT
Centro Agro Alimentare di Torino

CAAT Centro Agro Alimentare Torino S.c.p.A.

Data: 12.11.2024

**RESPONSABILE SERVIZIO DI
PREVENZIONE E PROTEZIONE**

Paolo Pineri

MEDICO COMPETENTE

Dott.ssa Teresa Emanuele

**RAPPRESENTANTI DEI LAVORATORI
PER LA SICUREZZA**

Dott. Daniele Gotto

SUPPORTO TECNICO ESTERNO



ARES SRL

Corso Enrico Tazzoli 235/3 - 10137 Torino (TO) - Italy

Tel. 011/2269903

E-mail: ares@ares.to.it - pec: ares.to@legalmail.it

Sito internet: www.ares.to.it

R.E.A. TO 836313

C.F. - P.IVA 07042990015

INDICE DEL DVR

1. INTRODUZIONE

2. METODOLOGIA PER L'ESECUZIONE DELLA VALUTAZIONE DEI RISCHI COLLETTIVI LEGATI ALLE CARATTERISTICHE STRUTTURALI ED ALLE CONDIZIONI DI MANUTENZIONE DEI LUOGHI DI LAVORO

3. VALUTAZIONE DEI RISCHI ED ATTIVAZIONE DELLE MISURE DI TUTELA

- quadro sinottico dei risultati della valutazione dei rischi per luoghi
- locali di lavoro, rischi e misure di tutela
- planimetria parti comuni

1. INTRODUZIONE

1. INTRODUZIONE

La valutazione dei rischi prende avvio da un'analisi sistematica dell'attività lavorativa, tenuto conto di tutte le variabili che possono incidere sulle condizioni di sicurezza e salute dei lavoratori, fra le quali, certamente:

- i fabbricati ed i locali in cui si svolgono le attività lavorative, compresi gli spazi esterni ed i locali a servizio dei lavoratori
- il ciclo di lavoro svolto ed i materiali utilizzati quali materie prime ed ausiliarie, nonché i prodotti ed i sottoprodotti
- le attrezzature a disposizione dei lavoratori per svolgere le attività lavorative connesse con il ciclo di lavoro
- gli eventuali inquinanti fisici, chimici e biologici presenti nei vari locali, e, se del caso, quelli sviluppati nel corso delle attività
- la specificità di ciascuna attività lavorativa o di servizio generale svolta dal singolo lavoratore.

Il presente documento costituisce la Valutazione dei Rischi collettivi legati alle caratteristiche ed alle condizioni di manutenzione dei luoghi di lavoro relativa alle aree comuni presenti all'interno del C.A.A.T. S.c.p.A. e deve essere considerata parte integrante del Documento di Valutazione dei Rischi elaborato ai sensi dell'art. 17 comma 1, lettera a) e art. 28 del D. Lgs. 81/08 e s.m.i.

Tale valutazione non riguarda i rischi propri delle attività svolte dai dipendenti CAAT e/o da terzi all'interno del Centro (es. affittuari, imprese affidatarie, etc.). Ogni società che svolge attività all'interno del Centro infatti è tenuta autonomamente ad effettuare proprie valutazioni dei rischi ai sensi degli artt. 17 e 28 del D. Lgs. 81/08 e, quando necessario, ad effettuare la valutazione dei rischi da interferenze ai sensi dell'art. 26 del D. Lgs. 81/08.

Ogni Datore di Lavoro individuato ai sensi del D. Lgs. 81/08 deve ritenersi quale responsabile nei propri luoghi di lavoro (aree affittate, aree in comodato d'uso, aree in gestione) degli obblighi imposti dalla normativa vigente, ed il presente documento non ne manleva in alcun modo le responsabilità: si riferisce infatti solo ed esclusivamente alle AREE COMUNI.

Il **CAAT (Centro agro-alimentare di Torino)** è una struttura che sorge su un'area molto estesa ed organizzata per la compravendita di prodotti ortofrutticoli, costituita dal complesso di edifici collegati da strade interne, piazzali, aree di carico / scarico ed aree verdi e dalle attrezzature ubicati nel territorio dei Comuni di Rivoli e di Grugliasco, e predisposta per lo svolgimento del commercio all'ingrosso dei prodotti agroalimentari.

CAAT S.c.p.A. è in grado di garantire a Commercianti Grossisti e Produttori Agricoli, alla Clientela ed ai consumatori finali la migliore fruibilità e opportunità di acquisto di ortofrutta freschissima.

Il Centro è costituito da un'area recintata, che comprende fabbricati, parcheggi, aree verdi e sedi stradali, e da un'area esterna alla recinzione, che comprende aree verdi, una strada di collegamento interna tra la viabilità provinciale ed il Centro ed una strada di accumulo che collega la viabilità esterna agli ingressi del Centro.

L'ingresso principale del Mercato è situato nel comune di Grugliasco, strada del Portone n. 30, CAP 10095. Il fabbricato destinato ad Uffici è dotato di un ingresso autonomo sito in Grugliasco, Strada del Portone n.10.

All'interno del Centro, più operatori alle vendite, anche per limitati periodi stagionali, si incontrano abitualmente con più operatori agli acquisti ed a questi pongono in vendita, vendono o trasferiscono a qualunque titolo prodotti agro - alimentari.

La struttura è composta da vari edifici, così identificati:

L'edificio principale del Centro Agroalimentare di Torino, chiamato **Edificio 01**, è lungo circa 700 m e largo circa 72 m; gran parte di tale edificio è locata oppure concessa in comodato alle imprese grossiste che si occupano della compravendita di prodotti ortofrutticoli ed altri utenti. Altro edificio di dimensioni ridotte ma che contiene le stesse attività dell'edificio 01 è l'**Edificio 05**; in tali edifici vengono svolte le attività di compravendita dei prodotti ortofrutticoli con il supporto logistico delle ditte di movimentazione presenti all'interno della Tettoia Grandi vettori (TGV).

La **TGV (Tettoia Grandi Vettori - Edificio 03)** è suddivisa, nella quasi totalità dell'area, tra le ditte di movimentazione che si occupano principalmente della logistica dell'intero centro agroalimentare. Tale edificio è in sostanza una grande tettoia che presenta sul lato lungo verso sud una baia di carico mentre sul lato lungo verso nord un parcheggio a raso utilizzato per il carico / scarico dei camion.

Le principali attività svolte presso la TGV sono: lo scarico dei bilici e/o furgoni e il successivo trasporto della merce da vendere verso le diverse aziende grossiste presenti negli edifici 01 e 05, la preparazione dei bancali con la merce venduta e il carico della merce venduta nei bilici e/o nei furgoni.

Oltre agli edifici 01 e 05 è presente un altro edificio (**edificio 02**) dedicato alla compravendita di prodotti ortofrutticoli derivanti dalle aziende agricole piemontesi.

Sono inoltre presenti nel centro agroalimentare delle **piattaforme logistiche (edifici 06 EST e 06 OVEST)** e dei **magazzini di stoccaggio e lavorazione merci (edifici 07)** che risultano affittati a vari soggetti, anche ad alcune aziende grossiste presenti nell'edificio 01. Gli uffici sono raggruppati nella **palazzina uffici (edificio 11)**, dove ha sede il centro direzionale del CAAT, oltre ad altre attività che occupano in locazione la gran parte degli uffici.

Completano il centro agroalimentare la portineria (Edificio 10), alcuni edifici dedicati al deposito / ricarica mezzi elettrici (carrelli / trattorini) (**edificio 09**, locato a ditte terze), l'edificio utilizzato come deposito delle attrezzature delle imprese che eseguono le attività di manutenzione e alcuni locali tecnici (**edifici 12**), nonché delle tensostrutture di collegamento (**Edificio 04**).

Le attività legate alla compravendita dei prodotti ortofrutticoli, alla loro movimentazione, al loro eventuale trattamento (maturazione, refrigerazione), alla gestione dei rifiuti, alla manutenzione dei mezzi di sollevamento e trasporto e degli edifici ed impianti sono svolte da imprese terze, che, a vario titolo, occupano in locazione o in comodato d'uso specifici locali ed aree del Centro (es. **edificio 08**).

La società di gestione del Centro Agroalimentare (CAAT S.c.p.a.) dispone di uffici posti nell'edificio 11 e di un'area di parcheggio nel seminterrato, si occupa di garantire lo svolgimento delle attività di acquisto di ortofrutta mediante la manutenzione della struttura e la messa a disposizione a tutti gli operatori insediati ed ad utenti degli spazi e servizi per lo svolgimento della loro attività. I dipendenti del CAAT si occupano nello specifico della gestione del mercato Agro-Alimentare nel suo complesso: in particolare gestiscono la manutenzione e l'efficienza dell'intera infrastruttura, ovvero di tutte le strutture edilizie componenti il Centro, sia destinate alla vendita vera e propria, sia di servizio, quali uffici ed utilities, di tutte le infrastrutture stradali e di tutti gli impianti, con azioni di coordinamento tecnico e legale. Eseguono anche attività di coordinamento delle operazioni di logistica e movimentazione eseguite da imprese esterne, di controllo sulla qualità delle merce venduta e attività di promozione del centro.

Le attività principali svolte all'interno della struttura dai vari operatori possono essere riassunte brevemente come segue:

1. **RICEVIMENTO e DISTRIBUZIONE MERCI:** l'attività è svolta prevalentemente in orario notturno e comporta l'ingresso al centro di mezzi carichi di merci (TIR, autotreni, ...), lo scarico delle merci e lo smistamento presso le aree di vendita del mercato. Le operazioni di scarico sono svolte prevalentemente presso un'area coperta appositamente dedicata (Tettoia Grandi Vettori - Ed 03) e da qui vengono poi smistate e consegnate ai vari grossisti che operano presso l'area di mercato (Edifici 01 e 05). Tali attività di scarico e smistamento sono svolte direttamente da società private di

movimentazione che risiedono nella TGV ed operano autonomamente con l'impiego di mezzi di carico/scarico e trasporto (carrelli elevatori, trattorini, transpallet,...). Alcune attività di scarico merci possono essere eseguite direttamente presso i grossisti, sia con personale dipendente che eventualmente mediante le medesime società private di movimentazione.

2. **VENDITA ALL'INGROSSO:** l'attività di vendita all'ingrosso viene svolta prevalentemente all'interno dell'edificio 01 (Mercato principale) ed in parte anche all'interno dell'edificio 05 (ex "mercato dei fiori"). Tali edifici sono costituiti da una serie di "stand di vendita" dove le imprese grossiste, ricevuta la merce, provvedono all'organizzazione della propria area espositiva ed alla vendita della merce stessa ai vari acquirenti che accedono al mercato. L'attività di vendita all'ingrosso in alcuni casi è svolta direttamente dai produttori agricoli che operano autonomamente presso la Tettoia dei Produttori (edificio 02) o per conto di associazioni di categoria presso gli stand 15 e 17. Presso alcuni stand interni all'edificio 01 sono inoltre presenti locali commerciali di servizio agli utenti (bar trattoria, tabaccheria, pizza al taglio) ed i labroatroi di una nota azienda artigianale torinese specializzata in prodotti dolciari.
3. **CONSEGNA MERCE VENDUTA:** la merce venduta dai grossisti viene quindi consegnata dai grossisti stessi ai vari acquirenti nella zona retrostante lo stand o trasportata dalle imprese private di movimentazione fino ai mezzi in attesa della consegna della merce acquistata.

Alle attività principali svolte presso CAAT e descritte in precedenza, si affiancano numerose attività svolte da alcuni operatori:

- Attività di immagazzinamento e stoccaggio merci: l'attività è svolta principalmente presso magazzini di stoccaggio locati o concessi in uso agli stessi grossisti in corrispondenza degli edifici 07 e 06.
- Attività di ricarica batterie dei mezzi di movimentazione: svolta da società private in corrispondenza di specifiche aree di CAAT (Ed 07 e 09), che si occupano di provvedere alla ricarica delle batterie dei mezzi ed a piccole operazioni di manutenzione ordinaria sui mezzi.
- Attività di differenziazione e gestione rifiuti: svolta da società private in corrispondenza di specifiche aree, che si occupano di provvedere alla pulizia del centro, alla raccolta dei rifiuti ed alla loro differenziazione ed al carico per lo smaltimento. Le attività sono svolte in aree delimitate e appositamente dedicate, e prevedono l'impiego di mezzi specifici (gru, autocarri, ...)
- Attività di recupero bancali: svolta da imprese private esterne che operano il recupero ed il rinnovo dei bancali e dei cassoni in legno presso specifiche aree CAAT
- Sono inoltre insediate all'interno del sito alcune società private incaricate da CAAT per l'effettuazione di servizi vari: manutenzione (Edificio 12), vigilanza, portierato, pulizie dei locali.

Di seguito è riportata una fotografia complessiva del sito:



2. METODOLOGIA

2. METODOLOGIA UTILIZZATA PER L'ESECUZIONE DELLA VALUTAZIONE DEI RISCHI E LA STESURA DEL DVR

La presente Valutazione dei Rischi si riferisce ai rischi collettivi legati alle caratteristiche strutturali ed alle condizioni di manutenzione dei luoghi di lavoro della Aree Comuni del CAAT.

Tale Valutazione parte da un'analisi sistematica dei PERICOLI che si possono presentare all'interno di tali aree, procedendo di conseguenza all'individuazione delle misure di prevenzione e di protezione tecniche, organizzative e procedurali da mettere in atto per eliminare, se possibile, o perlomeno ridurre i RISCHI, a partire da un ELENCO DI FATTORI DI RISCHIO, sotto elencato, dove si intende (art. 2, D. Lgs. n. 81/08):

PERICOLO: proprietà o qualità intrinseca di un determinato fattore avente il potenziale di causare danni.

FATTORE DI RISCHIO: attività lavorativa che potenzialmente espone il lavoratore ad un pericolo.

RISCHIO: probabilità di raggiungimento del livello potenziale di danno nelle condizioni di impiego o di esposizione ad un determinato fattore o agente oppure alla loro combinazione.

VALUTAZIONE DEL RISCHIO: valutazione globale e documentata di tutti i rischi per la salute e sicurezza dei lavoratori presenti nell'ambito dell'organizzazione in cui essi prestano la propria attività, finalizzata ad individuare le adeguate misure di prevenzione e di protezione e ad elaborare il programma delle misure atte a garantire il miglioramento nel tempo dei livelli di salute e sicurezza.

Relativamente ad alcuni pericoli, il rischio è stato stimato con riferimento a due fattori: la probabilità del verificarsi dell'evento negativo (P), e l'entità del danno che si può determinare in seguito all'avvenimento negativo, modulati in modo da tenere maggiormente in considerazione quelle situazioni che possono dar luogo ad un danno INGENTE:

DANNO \ PROBABILITÀ	DANNO			
	TRASCURABILE	MODESTO	NOTEVOLE	INGENTE
IMPROBABILE	TRASCURABILE	TRASCURABILE	BASSO	MEDIO
POSSIBILE	TRASCURABILE	BASSO	MEDIO	ALTO
PROBABILE	BASSO	BASSO	MEDIO	ALTO
MOLTO PROBABILE	BASSO	MEDIO	ALTO	ALTO

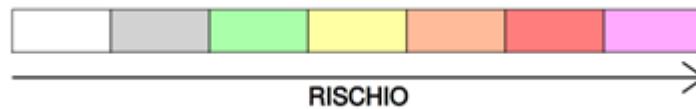
PROBABILITÀ	IMPROBABILE	il determinarsi dell'evento negativo non può essere del tutto escluso, ma è difficile che accada (se ne prevede l'accadimento solo in condizioni anormali prevedibili, es. malore - distrazione del lavoratore)
	POSSIBILE	il determinarsi dell'evento negativo non può essere escluso, ed è prevedibile che accada, anche se raramente (se ne prevede l'accadimento solo in seguito a condizioni che si verificano raramente)
	PROBABILE	il determinarsi dell'evento negativo è prevedibile, anche se solo in certe condizioni di lavoro (in tal caso, se ne prevede l'accadimento abbastanza frequentemente)
	MOLTO PROBABILE	il determinarsi dell'evento negativo è prevedibile in condizioni normali di lavoro

DANNO	TRASCURABILE	piccole abrasioni, taglietti o malori che possono essere immediatamente curati
	MODESTO	ferite, ammaccature, tagli o malori che richiedono l'intervento medico professionale
	NOTEVOLE	danno irreversibile di carattere permanente, oppure che determina prognosi molto lunga
	INGENTE	danno grave irreversibile di carattere permanente oppure morte del lavoratore

Il termine "TRASCURABILE" è inteso nel suo significato di MINIMO, IRRILEVANTE.

Relativamente ad alcuni pericoli, è stata indicata solo la presenza / assenza di rischio, senza provvedere ad una vera e propria stima.

Nella presentazione dei risultati si utilizza inoltre un codice colori su sette livelli (che comprende anche il codice colori presentato nella matrice) per pesare e confrontare i risultati diversamente espressi delle varie valutazioni condotte:



Posto che in caso di presenza di rischio vanno in ogni caso stabilite misure di tutela con riferimento alle indicazioni dell'art. 15 del D. Lgs. n. 81/08, il risultato della stima così condotta consente di evidenziare le situazioni con maggior rischio, di modulare la scelta di eventuali dispositivi di protezione individuali tenendo conto anche di assicurare il confort per i lavoratori.

In particolare, per eseguire la presente Valutazione dei Rischi collettivi legati alle caratteristiche strutturali ed alle condizioni di manutenzione dei luoghi di lavoro, bisogna tener presente il titolo II del D. Lgs. n. 81/08 che ha provveduto a rinnovare la normativa di merito, rivedendo e modificando il testo di molte disposizioni previgenti riguardanti le condizioni e caratteristiche ottimali degli ambienti di lavoro. I requisiti di sicurezza dei luoghi di lavoro sono precisati all'allegato IV del D. Lgs. n. 81/08, che è evidentemente stato preso a riferimento per le verifiche di merito. Nonostante l'applicazione di tali disposizioni rinnovate, è comunque possibile che siano presenti alcuni rischi residui connessi con situazioni non modificabili legate all'attività aziendale ed al tipo di locali /aree a disposizione. Il riconoscimento della presenza di tali rischi residui viene condotto analizzando ogni locale in relazione alla sua destinazione d'uso, e verificando la presenza di rischi residui connessi con le seguenti fonti di rischio:

- 01 Urto contro strutture / attrezzature
- 02 Perforazione puntura taglio sezionamento
- 03 Ustione per la presenza di superfici accessibili calde - fredde
- 04 Scivolamento
- 05 Inciampo, caduta a livello
- 06 Caduta con dislivello dall'alto
- 07 Caduta oggetti dall'alto
- 08 Investimento / incidente per automezzi, carrelli elevatori, trattorini in movimento
- 09 Intrappolamento
- 10 Sprofondamento
- 11 Annegamento
- 12 Rischi legati alla presenza di aree poco illuminate (es. In periodo notturno)
- 13 Microclima inadeguato (caldo/freddo)
- 14 Presenza materiale vegetale degradabile
- 15 Presenza agenti chimici pericolosi per l'uomo (tossici, nocivi, irritanti, corrosivi)
- 16 Possibile presenza inquinanti dell'aria (gas, vapori, polveri, nebbie)
- 17 Presenza agenti chimici pericolosi per l'incendio
- 18 Presenza sorgenti di radiazioni ottiche artificiali
- 19 Presenza sorgenti laser
- 20 Presenza zone ATEX come segnalato in loco
- 21 Aree con rumore di fondo > 80dB(A)

L'identificazione dei rischi è stata condotta sia nei luoghi di lavoro veri e propri (nei quali è previsto lo stazionamento prolungato dei lavoratori) sia nelle aree e locali ad accesso saltuario, ai quali i lavoratori accedono per operazioni saltuarie.

Tutti i dati di cui sopra vengono gestiti con sistema informatico adeguato alle prescrizioni dell'art. 53 del D. Lgs. n. 81/08.

3. VALUTAZIONE DEI RISCHI

3. VALUTAZIONE DEI RISCHI ED ATTIVAZIONE DELLE MISURE DI TUTELA

I risultati della stima dei rischi eseguita con la metodologia indicata nel capitolo 2 del presente documento sono elencati nella tabella "Quadro sinottico valutazione dei rischi per luoghi", unita di seguito che, per ciascun locale ed area censita, riporta l'esito della valutazione riguardante i rischi valutati.

La presenza di rischi è inoltre indicata, ove necessario, all'interno delle aree del centro mediante affissione di opportuna segnaletica di sicurezza.

A partire quindi dai risultati della valutazione dei rischi, sono state individuate le misure di prevenzione e protezione da applicare in relazione all'accesso in specifici luoghi di lavoro, indipendentemente dalle attività eseguite in tali luoghi; tali misure sono state scelte, a seconda dei casi, fra le seguenti, quando di possibile adozione e concreta attuabilità:

- adozione di **dispositivi di protezione individuali**, tesi a ridurre il rischio riducendo la probabilità del contatto fra pericolo e singolo uomo o la concentrazione del pericolo che può raggiungere il singolo uomo.
- uso di personale reso esperto mediante **informazione, formazione, addestramento e abilitazione** per l'esecuzione di operazioni rischiose per le quali la professionalità del personale esperto possa ridurre la probabilità che si verifichi un contatto fra uomo e pericolo, grazie alla conoscenza delle migliori metodologie operative, graduando le attività in funzione del pericolo.
- **istruzioni comportamentali**, tese a ridurre il rischio non riducibile attraverso dispositivi tecnici modificando le modalità operative (in modo da eliminare o ridurre il fattore di contatto) o modificando i comportamenti attraverso informazione, formazione, addestramento, disposizioni aziendali.
- **uso di segnali visivi, acustici o luminosi** di avvertimento e di sicurezza tesi ad avvisare del pericolo, e quindi ad attivare comportamenti idonei da parte dell'operatore, che deve essere in grado di comprendere il significato del segnale (cartellonistica monitoria, allarmi veri e propri ed idonea informazione e formazione degli addetti).
- **installazione di dispositivi tecnici**, tesi ad annullare o ridurre il rischio rendendo impossibile o meno probabile il contatto fra lavoratore e zona pericolosa (ad esempio, adozione del ciclo chiuso per la lavorazione con una materia pericolosa;
- adozione di **processi automatizzati** in luogo di quelli manuali e segregazione della zona pericolosa).

Di seguito sono pertanto stampati, aggiornati alla data odierna, i risultati della valutazione dei rischi per ogni area / luogo censito come area comune sotto forma di "quadro sinottico" e sotto forma di schede per ogni luogo, con l'indicazione delle misure di tutela da adottare da parte di tutti coloro che frequentano il singolo luogo in esame.

Sono anche evidenziate le misure di tutela adottate per i rischi evidenziati in relazione alla condizioni di manutenzione dei luoghi di lavoro e alla circolazione.

Si riporta inoltre la planimetria indicante le aree del CAAT, suddivise in aree comuni ed aree di pertinenza CAAT.

Legenda

01 A01.01 URTO CONTRO STRUTTURE / ATTREZZATURE (ELEMENTI SPORGENTI - SPAZI RISTRETTI)

04 A01.04 SCIVOLAMENTO

07 A01.07 CADUTA OGGETTI DALL'ALTO

10 A01.10 INTRAPPOLAMENTO (PORTE DI USCITA INADEGUATE)

13 A01.13 RISCHI LEGATI ALLA PRESENZA DI AREE POCO ILLUMINATE (ES. IN PERIODO NOTTURNO)

16 A01.16 PRESENZA AGENTI CHIMICI PERICOLOSI PER L'UOMO (TOSSICI, NOCIVI, IRRITANTI, CORROSIVI)

19 A01.19 PRESENZA SORGENTI DI RADIAZIONI OTTICHE ARTIFICIALI

22 A01.22 AREE CON RUMORE DI FONDO > 80dB(A)

02 A01.02 PERFORAZIONE PUNTURA TAGLIO SEZIONAMENTO (PRESENZA MATERIALI PERICOLOSI A PAVIMENTO O SUPERFICI PERICOLOSE NON PROTETTE)

05 A01.05 INCIAMPO, CADUTA A LIVELLO

08 A01.08 URTO DEL CAPO

11 A01.11 SPROFONDAMENTO

14 A01.14 MICROCLIMA INADEGUATO (CALDO/FREDDO)

17 A01.17 POSSIBILE PRESENZA INQUINANTI DELL'ARIA (GAS, VAPORI, POLVERI, NEBBIE)

20 A01.20 PRESENZA SORGENTI LASER

03 A01.03 USTIONE PER LA PRESENZA DI SUPERFICI ACCESSIBILI CALDE - FREDDE

06 A01.06 CADUTA CON DISLIVELLO DALL'ALTO

09 A01.09 INVESTIMENTO / INCIDENTE PER AUTOMEZZI, CARRELLI ELEVATORI, TRATTORINI IN MOVIMENTO

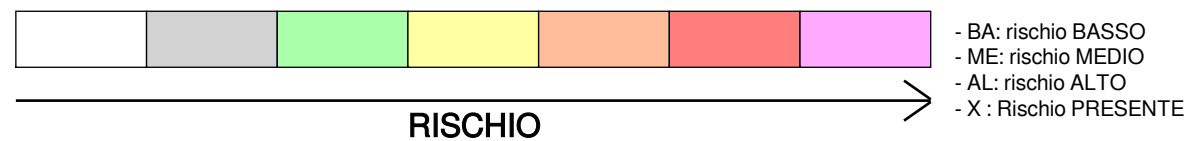
12 A01.12 ANNEGAMENTO

15 A01.15 PRESENZA MATERIALE VEGETALE DEGRADABILE

18 A01.18 PRESENZA AGENTI CHIMICI PERICOLOSI PER L'INCENDIO

21 A01.21 PRESENZA ZONE ATEX COME SEGNALATO IN LOCO

LUOGO	01	02	03	04	05	06	07	08	09	10	11	12	13	14	15	16	17	18	19	20	21	22
ED. 01: Area accesso mezzi / ramblè (area comune per scarico camion)	-	-	-	ME	BA	ME	ME	-	AL	-	-	-	AL	ME	X	-	-	-	-	-	-	-
ED. 01: aree di transito	-	-	-	ME	BA	-	-	-	AL	-	-	-	-	BA	BA	-	-	-	-	-	-	-
ED. 01: servizi igienici	-	-	-	BA	-	-	-	-	-	-	-	-	-	-	-	-	-	-	-	-	-	-
ED. 02: aree di transito	-	-	-	BA	BA	-	-	-	BA	-	-	-	-	-	X	-	-	-	-	-	-	-
ED. 03: Area accesso mezzi / ramblè (area comune per scarico camion)	BA	-	-	ME	BA	ME	ME	-	AL	-	-	-	AL	ME	X	-	-	-	-	-	-	-
ED. 03: aree di transito (aree comuni di passaggio mezzi)	-	-	-	BA	BA	-	-	-	AL	-	-	-	-	ME	X	-	-	-	-	-	-	-
ED. 04: aree di transito	-	-	-	BA	BA	-	-	-	AL	-	-	-	-	ME	X	-	-	-	-	-	-	-
ED. 05: Area accesso mezzi / ramblè (area comune per scarico camion)	-	-	-	ME	BA	ME	ME	-	AL	-	-	-	AL	ME	X	-	-	-	-	-	-	-
ED. 05: aree di transito	-	-	-	BA	BA	-	-	-	AL	-	-	-	-	-	X	-	-	-	-	-	-	-
ED. 06 EST: Area accesso mezzi / ramblè (area comune per scarico camion)	-	-	-	ME	BA	ME	ME	-	AL	-	-	-	AL	ME	X	-	-	-	-	-	-	-
ED. 06 EST: aree di transito	-	-	-	BA	BA	-	-	-	AL	-	-	-	-	-	X	-	-	-	-	-	-	-
ED. 06 OVEST: Area accesso mezzi / ramblè (area comune per scarico camion)	-	-	-	ME	BA	ME	ME	-	AL	-	-	-	AL	ME	X	-	-	-	-	-	-	-
ED. 06 OVEST: aree di transito	-	-	-	BA	BA	-	-	-	AL	-	-	-	-	-	X	-	-	-	-	-	-	-
ED. 07/01: Area accesso mezzi / ramblè (area comune per scarico camion)	-	-	-	ME	BA	ME	ME	-	AL	-	-	-	AL	ME	-	-	-	-	-	-	-	-
ED. 07/01: aree di transito esterne e tra gli edifici	-	-	-	BA	BA	-	-	-	AL	-	-	-	-	ME	-	-	-	-	-	-	-	-
ED. 07/02: Area accesso mezzi / ramblè (area comune per scarico camion)	-	-	-	ME	BA	ME	ME	-	AL	-	-	-	AL	ME	-	-	-	-	-	-	-	-
ED. 07/02: aree di transito esterne e tra gli edifici	-	-	-	BA	BA	-	-	-	AL	-	-	-	-	ME	-	-	-	-	-	-	-	-
ED. 07/03: Area accesso mezzi / ramblè (area comune per scarico camion)	-	-	-	ME	BA	ME	ME	-	AL	-	-	-	AL	ME	-	-	-	-	-	-	-	-
ED. 07/03: aree di transito esterne e tra gli edifici	-	-	-	BA	BA	-	-	-	AL	-	-	-	-	ME	-	-	-	-	-	-	-	-
ED. 07/04: Area accesso mezzi / ramblè (area comune per scarico camion)	-	-	-	ME	BA	ME	ME	-	AL	-	-	-	AL	ME	-	-	-	-	-	-	-	-
ED. 07/04: aree di transito esterne e tra gli edifici	-	-	-	BA	BA	-	-	-	AL	-	-	-	-	ME	-	-	-	-	-	-	-	-
ED. 08: aree di transito	-	-	-	BA	-	-	-	-	-	-	-	-	-	-	-	-	-	-	-	-	-	-
ED. 08: locale a disposizione	-	-	-	BA	BA	-	-	-	-	-	-	-	-	-	-	-	-	-	-	-	-	-
ED. 10: Guardiana	BA	-	-	BA	-	-	-	-	-	-	-	-	-	-	-	-	-	-	-	-	-	-
ED. 10: locale a disposizione	-	-	-	BA	BA	-	-	-	-	-	-	-	-	-	-	-	-	-	-	-	-	-



Legenda

01 A01.01 URTO CONTRO STRUTTURE / ATTREZZATURE (ELEMENTI SPORGENTI - SPAZI RISTRETTI)

04 A01.04 SCIVOLAMENTO

07 A01.07 CADUTA OGGETTI DALL'ALTO

10 A01.10 INTRAPPOLAMENTO (PORTE DI USCITA INADEGUATE)

13 A01.13 RISCHI LEGATI ALLA PRESENZA DI AREE POCO ILLUMINATE (ES. IN PERIODO NOTTURNO)

16 A01.16 PRESENZA AGENTI CHIMICI PERICOLOSI PER L'UOMO (TOSSICI, NOCIVI, IRRITANTI, CORROSIVI)

19 A01.19 PRESENZA SORGENTI DI RADIAZIONI OTTICHE ARTIFICIALI

22 A01.22 AREE CON RUMORE DI FONDO > 80dB(A)

02 A01.02 PERFORAZIONE PUNTURA TAGLIO SEZIONAMENTO (PRESENZA MATERIALI PERICOLOSI A PAVIMENTO O SUPERFICI PERICOLOSE NON PROTETTE)

05 A01.05 INCIAMPO, CADUTA A LIVELLO

08 A01.08 URTO DEL CAPO

11 A01.11 SPROFONDAMENTO

14 A01.14 MICROCLIMA INADEGUATO (CALDO/FREDDO)

17 A01.17 POSSIBILE PRESENZA INQUINANTI DELL'ARIA (GAS, VAPORI, POLVERI, NEBBIE)

20 A01.20 PRESENZA SORGENTI LASER

03 A01.03 USTIONE PER LA PRESENZA DI SUPERFICI ACCESSIBILI CALDE - FREDE

06 A01.06 CADUTA CON DISLIVELLO DALL'ALTO

09 A01.09 INVESTIMENTO / INCIDENTE PER AUTOMEZZI, CARRELLI ELEVATORI, TRATTORINI IN MOVIMENTO

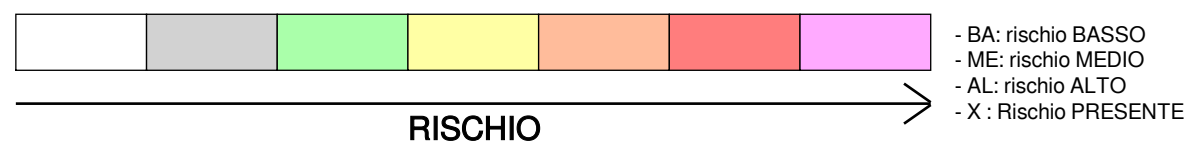
12 A01.12 ANNEGAMENTO

15 A01.15 PRESENZA MATERIALE VEGETALE DEGRADABILE

18 A01.18 PRESENZA AGENTI CHIMICI PERICOLOSI PER L'INCENDIO

21 A01.21 PRESENZA ZONE ATEX COME SEGNALATO IN LOCO

LUOGO	01	02	03	04	05	06	07	08	09	10	11	12	13	14	15	16	17	18	19	20	21	22
ED. 10: Sala medica	-	-	-	BA	-	-	-	-	-	-	-	-	-	-	-	X	-	-	-	-	-	-
ED. 11: Parcheggio interrato uffici	-	-	-	BA	-	-	-	-	-	-	-	-	-	-	-	-	-	-	-	-	-	-
ED.11 - PT: locali comuni (atrio, ecc.)	-	-	-	BA	-	-	-	-	-	-	-	-	-	-	-	-	-	-	-	-	-	-
EDIFICI VARI: Aree comuni	BA	-	-	-	-	-	-	-	-	-	-	-	-	-	-	-	-	-	-	-	-	-
EDIFICI VARI: Cabine elettriche / locali contatori utenti	BA	-	-	-	BA	-	-	-	-	-	-	-	BA	-	-	-	-	-	-	-	-	-
ESTERNO - Aree esterne, vie di circolazione, parcheggi e piazzali	-	-	-	BA	BA	-	BA	-	AL	-	-	-	BA	ME	-	-	-	-	-	-	-	-
ESTERNO - Aree verdi	-	-	-	BA	ME	-	-	-	-	-	-	-	BA	ME	-	-	-	-	-	-	-	-



Misure di Tutela

DISPOSITIVI DI PROTEZIONE INDIVIDUALI (DPI)

Calzature di sicurezza EN 20345 S3

rischio	rischio	quantificazione
A01.01 URTO CONTRO STRUTTURE / ATTREZZATURE (ELEMENTI SPORGENTI - SPAZI RISTRETTI)	<input type="checkbox"/>	
A01.02 PERFORAZIONE PUNTURA TAGLIO SEZIONAMENTO (PRESENZA MATERIALI PERICOLOSI A PAVIMENTO O SUPERFICI PERICOLOSE NON PROTETTE)	<input type="checkbox"/>	
A01.03 USTIONE PER LA PRESENZA DI SUPERFICI ACCESSIBILI CALDE - FREDDE	<input type="checkbox"/>	
A01.04 SCIVOLAMENTO	<input checked="" type="checkbox"/>	ME: rischio MEDIO
A01.05 INCIAMPO, CADUTA A LIVELLO	<input checked="" type="checkbox"/>	BA: rischio BASSO
A01.06 CADUTA CON DISLIVELLO DALL'ALTO	<input checked="" type="checkbox"/>	ME: rischio MEDIO
A01.07 CADUTA OGGETTI DALL'ALTO	<input checked="" type="checkbox"/>	ME: rischio MEDIO
A01.08 URTO DEL CAPO	<input type="checkbox"/>	
A01.09 INVESTIMENTO / INCIDENTE PER AUTOMEZZI, CARRELLI ELEVATORI, TRATTORINI IN MOVIMENTO	<input checked="" type="checkbox"/>	AL: rischio ALTO
A01.10 INTRAPPOLAMENTO (PORTE DI USCITA INADEGUATE)	<input type="checkbox"/>	
A01.11 SPROFONDAMENTO	<input type="checkbox"/>	
A01.12 ANNEGAMENTO	<input type="checkbox"/>	
A01.13 RISCHI LEGATI ALLA PRESENZA DI AREE POCO ILLUMINATE (ES. IN PERIODO NOTTURNO)	<input checked="" type="checkbox"/>	AL: rischio ALTO
A01.14 MICROCLIMA INADEGUATO (CALDO/FREDDO)	<input checked="" type="checkbox"/>	ME: rischio MEDIO
A01.15 PRESENZA MATERIALE VEGETALE DEGRADABILE	<input checked="" type="checkbox"/>	
A01.16 PRESENZA AGENTI CHIMICI PERICOLOSI PER L'UOMO (TOSSICI, NOCIVI, IRRITANTI, CORROSIVI)	<input type="checkbox"/>	
A01.17 POSSIBILE PRESENZA INQUINANTI DELL'ARIA (GAS, VAPORI, POLVERI, NEBBIE)	<input type="checkbox"/>	
A01.18 PRESENZA AGENTI CHIMICI PERICOLOSI PER L'INCENDIO	<input type="checkbox"/>	
A01.19 PRESENZA SORGENTI DI RADIAZIONI OTTICHE ARTIFICIALI	<input type="checkbox"/>	
A01.20 PRESENZA SORGENTI LASER	<input type="checkbox"/>	
A01.21 PRESENZA ZONE ATEX COME SEGNALATO IN LOCO	<input type="checkbox"/>	
A01.22 AREE CON RUMORE DI FONDO > 80dB(A)	<input type="checkbox"/>	

ED. 01: AREE DI TRANSITO

Misure di Tutela

DISPOSITIVI DI PROTEZIONE INDIVIDUALI (DPI)

Calzature di sicurezza EN 20345 S3

rischio	rischio	quantificazione
A01.01 URTO CONTRO STRUTTURE / ATTREZZATURE (ELEMENTI SPORGENTI - SPAZI RISTRETTI)	<input type="checkbox"/>	
A01.02 PERFORAZIONE PUNTURA TAGLIO SEZIONAMENTO (PRESENZA MATERIALI PERICOLOSI A PAVIMENTO O SUPERFICI PERICOLOSE NON PROTETTE)	<input type="checkbox"/>	
A01.03 USTIONE PER LA PRESENZA DI SUPERFICI ACCESSIBILI CALDE - FREDDE	<input type="checkbox"/>	
A01.04 SCIVOLAMENTO	<input checked="" type="checkbox"/>	ME: rischio MEDIO
A01.05 INCIAMPO, CADUTA A LIVELLO	<input checked="" type="checkbox"/>	BA: rischio BASSO
A01.06 CADUTA CON DISLIVELLO DALL'ALTO	<input type="checkbox"/>	
A01.07 CADUTA OGGETTI DALL'ALTO	<input type="checkbox"/>	
A01.08 URTO DEL CAPO	<input type="checkbox"/>	
A01.09 INVESTIMENTO / INCIDENTE PER AUTOMEZZI, CARRELLI ELEVATORI, TRATTORINI IN MOVIMENTO	<input checked="" type="checkbox"/>	AL: rischio ALTO
A01.10 INTRAPPOLAMENTO (PORTE DI USCITA INADEGUATE)	<input type="checkbox"/>	
A01.11 SPROFONDAMENTO	<input type="checkbox"/>	
A01.12 ANNEGAMENTO	<input type="checkbox"/>	
A01.13 RISCHI LEGATI ALLA PRESENZA DI AREE POCO ILLUMINATE (ES. IN PERIODO NOTTURNO)	<input type="checkbox"/>	
A01.14 MICROCLIMA INADEGUATO (CALDO/FREDDO)	<input checked="" type="checkbox"/>	BA: rischio BASSO
A01.15 PRESENZA MATERIALE VEGETALE DEGRADABILE	<input checked="" type="checkbox"/>	BA: rischio BASSO
A01.16 PRESENZA AGENTI CHIMICI PERICOLOSI PER L'UOMO (TOSSICI, NOCIVI, IRRITANTI, CORROSIVI)	<input type="checkbox"/>	
A01.17 POSSIBILE PRESENZA INQUINANTI DELL'ARIA (GAS, VAPORI, POLVERI, NEBBIE)	<input type="checkbox"/>	
A01.18 PRESENZA AGENTI CHIMICI PERICOLOSI PER L'INCENDIO	<input type="checkbox"/>	
A01.19 PRESENZA SORGENTI DI RADIAZIONI OTTICHE ARTIFICIALI	<input type="checkbox"/>	
A01.20 PRESENZA SORGENTI LASER	<input type="checkbox"/>	
A01.21 PRESENZA ZONE ATEX COME SEGNALATO IN LOCO	<input type="checkbox"/>	
A01.22 AREE CON RUMORE DI FONDO > 80dB(A)	<input type="checkbox"/>	

ED. 01: SERVIZI IGIENICI

Misure di Tutela

* nessuna in particolare

rischio	rischio	quantificazione
A01.01 URTO CONTRO STRUTTURE / ATTREZZATURE (ELEMENTI SPORGENTI - SPAZI RISTRETTI)	<input type="checkbox"/>	
A01.02 PERFORAZIONE PUNTURA TAGLIO SEZIONAMENTO (PRESENZA MATERIALI PERICOLOSI A PAVIMENTO O SUPERFICI PERICOLOSE NON PROTETTE)	<input type="checkbox"/>	
A01.03 USTIONE PER LA PRESENZA DI SUPERFICI ACCESSIBILI CALDE - FREDDE	<input type="checkbox"/>	
A01.04 SCIVOLAMENTO	<input checked="" type="checkbox"/>	BA: rischio BASSO
A01.05 INCIAMPO, CADUTA A LIVELLO	<input type="checkbox"/>	
A01.06 CADUTA CON DISLIVELLO DALL'ALTO	<input type="checkbox"/>	
A01.07 CADUTA OGGETTI DALL'ALTO	<input type="checkbox"/>	
A01.08 URTO DEL CAPO	<input type="checkbox"/>	
A01.09 INVESTIMENTO / INCIDENTE PER AUTOMEZZI, CARRELLI ELEVATORI, TRATTORINI IN MOVIMENTO	<input type="checkbox"/>	
A01.10 INTRAPPOLAMENTO (PORTE DI USCITA INADEGUATE)	<input type="checkbox"/>	
A01.11 SPROFONDAMENTO	<input type="checkbox"/>	
A01.12 ANNEGAMENTO	<input type="checkbox"/>	
A01.13 RISCHI LEGATI ALLA PRESENZA DI AREE POCO ILLUMINATE (ES. IN PERIODO NOTTURNO)	<input type="checkbox"/>	
A01.14 MICROCLIMA INADEGUATO (CALDO/FREDDO)	<input type="checkbox"/>	
A01.15 PRESENZA MATERIALE VEGETALE DEGRADABILE	<input type="checkbox"/>	
A01.16 PRESENZA AGENTI CHIMICI PERICOLOSI PER L'UOMO (TOSSICI, NOCIVI, IRRITANTI, CORROSIVI)	<input type="checkbox"/>	
A01.17 POSSIBILE PRESENZA INQUINANTI DELL'ARIA (GAS, VAPORI, POLVERI, NEBBIE)	<input type="checkbox"/>	
A01.18 PRESENZA AGENTI CHIMICI PERICOLOSI PER L'INCENDIO	<input type="checkbox"/>	
A01.19 PRESENZA SORGENTI DI RADIAZIONI OTTICHE ARTIFICIALI	<input type="checkbox"/>	
A01.20 PRESENZA SORGENTI LASER	<input type="checkbox"/>	
A01.21 PRESENZA ZONE ATEX COME SEGNALATO IN LOCO	<input type="checkbox"/>	
A01.22 AREE CON RUMORE DI FONDO > 80dB(A)	<input type="checkbox"/>	

ED. 02: AREE DI TRANSITO

Misure di Tutela

DISPOSITIVI DI PROTEZIONE INDIVIDUALI (DPI)

Calzature di sicurezza EN 20345 S3

rischio	rischio	quantificazione
A01.01 URTO CONTRO STRUTTURE / ATTREZZATURE (ELEMENTI SPORGENTI - SPAZI RISTRETTI)	<input type="checkbox"/>	
A01.02 PERFORAZIONE PUNTURA TAGLIO SEZIONAMENTO (PRESENZA MATERIALI PERICOLOSI A PAVIMENTO O SUPERFICI PERICOLOSE NON PROTETTE)	<input type="checkbox"/>	
A01.03 USTIONE PER LA PRESENZA DI SUPERFICI ACCESSIBILI CALDE - FREDDE	<input type="checkbox"/>	
A01.04 SCIVOLAMENTO	<input checked="" type="checkbox"/>	BA: rischio BASSO
A01.05 INCIAMPO, CADUTA A LIVELLO	<input checked="" type="checkbox"/>	BA: rischio BASSO
A01.06 CADUTA CON DISLIVELLO DALL'ALTO	<input type="checkbox"/>	
A01.07 CADUTA OGGETTI DALL'ALTO	<input type="checkbox"/>	
A01.08 URTO DEL CAPO	<input type="checkbox"/>	
A01.09 INVESTIMENTO / INCIDENTE PER AUTOMEZZI, CARRELLI ELEVATORI, TRATTORINI IN MOVIMENTO	<input checked="" type="checkbox"/>	BA: rischio BASSO
A01.10 INTRAPPOLAMENTO (PORTE DI USCITA INADEGUATE)	<input type="checkbox"/>	
A01.11 SPROFONDAMENTO	<input type="checkbox"/>	
A01.12 ANNEGAMENTO	<input type="checkbox"/>	
A01.13 RISCHI LEGATI ALLA PRESENZA DI AREE POCO ILLUMINATE (ES. IN PERIODO NOTTURNO)	<input type="checkbox"/>	
A01.14 MICROCLIMA INADEGUATO (CALDO/FREDDO)	<input type="checkbox"/>	
A01.15 PRESENZA MATERIALE VEGETALE DEGRADABILE	<input checked="" type="checkbox"/>	
A01.16 PRESENZA AGENTI CHIMICI PERICOLOSI PER L'UOMO (TOSSICI, NOCIVI, IRRITANTI, CORROSIVI)	<input type="checkbox"/>	
A01.17 POSSIBILE PRESENZA INQUINANTI DELL'ARIA (GAS, VAPORI, POLVERI, NEBBIE)	<input type="checkbox"/>	
A01.18 PRESENZA AGENTI CHIMICI PERICOLOSI PER L'INCENDIO	<input type="checkbox"/>	
A01.19 PRESENZA SORGENTI DI RADIAZIONI OTTICHE ARTIFICIALI	<input type="checkbox"/>	
A01.20 PRESENZA SORGENTI LASER	<input type="checkbox"/>	
A01.21 PRESENZA ZONE ATEX COME SEGNALATO IN LOCO	<input type="checkbox"/>	
A01.22 AREE CON RUMORE DI FONDO > 80dB(A)	<input type="checkbox"/>	

Misure di Tutela

DISPOSITIVI DI PROTEZIONE INDIVIDUALI (DPI)

Calzature di sicurezza EN 20345 S3

rischio	rischio	quantificazione
A01.01 URTO CONTRO STRUTTURE / ATTREZZATURE (ELEMENTI SPORGENTI - SPAZI RISTRETTI)	<input checked="" type="checkbox"/>	BA: rischio BASSO
A01.02 PERFORAZIONE PUNTURA TAGLIO SEZIONAMENTO (PRESENZA MATERIALI PERICOLOSI A PAVIMENTO O SUPERFICI PERICOLOSE NON PROTETTE)	<input type="checkbox"/>	
A01.03 USTIONE PER LA PRESENZA DI SUPERFICI ACCESSIBILI CALDE - FREDDE	<input type="checkbox"/>	
A01.04 SCIVOLAMENTO	<input checked="" type="checkbox"/>	ME: rischio MEDIO
A01.05 INCIAMPO, CADUTA A LIVELLO	<input checked="" type="checkbox"/>	BA: rischio BASSO
A01.06 CADUTA CON DISLIVELLO DALL'ALTO	<input checked="" type="checkbox"/>	ME: rischio MEDIO
A01.07 CADUTA OGGETTI DALL'ALTO	<input checked="" type="checkbox"/>	ME: rischio MEDIO
A01.08 URTO DEL CAPO	<input type="checkbox"/>	
A01.09 INVESTIMENTO / INCIDENTE PER AUTOMEZZI, CARRELLI ELEVATORI, TRATTORINI IN MOVIMENTO	<input checked="" type="checkbox"/>	AL: rischio ALTO
A01.10 INTRAPPOLAMENTO (PORTE DI USCITA INADEGUATE)	<input type="checkbox"/>	
A01.11 SPROFONDAMENTO	<input type="checkbox"/>	
A01.12 ANNEGAMENTO	<input type="checkbox"/>	
A01.13 RISCHI LEGATI ALLA PRESENZA DI AREE POCO ILLUMINATE (ES. IN PERIODO NOTTURNO)	<input checked="" type="checkbox"/>	AL: rischio ALTO
A01.14 MICROCLIMA INADEGUATO (CALDO/FREDDO)	<input checked="" type="checkbox"/>	ME: rischio MEDIO
A01.15 PRESENZA MATERIALE VEGETALE DEGRADABILE	<input checked="" type="checkbox"/>	
A01.16 PRESENZA AGENTI CHIMICI PERICOLOSI PER L'UOMO (TOSSICI, NOCIVI, IRRITANTI, CORROSIVI)	<input type="checkbox"/>	
A01.17 POSSIBILE PRESENZA INQUINANTI DELL'ARIA (GAS, VAPORI, POLVERI, NEBBIE)	<input type="checkbox"/>	
A01.18 PRESENZA AGENTI CHIMICI PERICOLOSI PER L'INCENDIO	<input type="checkbox"/>	
A01.19 PRESENZA SORGENTI DI RADIAZIONI OTTICHE ARTIFICIALI	<input type="checkbox"/>	
A01.20 PRESENZA SORGENTI LASER	<input type="checkbox"/>	
A01.21 PRESENZA ZONE ATEX COME SEGNALATO IN LOCO	<input type="checkbox"/>	
A01.22 AREE CON RUMORE DI FONDO > 80dB(A)	<input type="checkbox"/>	

Misure di Tutela

DISPOSITIVI DI PROTEZIONE INDIVIDUALI (DPI)

Calzature di sicurezza EN 20345 S3

rischio	rischio	quantificazione
A01.01 URTO CONTRO STRUTTURE / ATTREZZATURE (ELEMENTI SPORGENTI - SPAZI RISTRETTI)	<input type="checkbox"/>	
A01.02 PERFORAZIONE PUNTURA TAGLIO SEZIONAMENTO (PRESENZA MATERIALI PERICOLOSI A PAVIMENTO O SUPERFICI PERICOLOSE NON PROTETTE)	<input type="checkbox"/>	
A01.03 USTIONE PER LA PRESENZA DI SUPERFICI ACCESSIBILI CALDE - FREDDE	<input type="checkbox"/>	
A01.04 SCIVOLAMENTO	<input checked="" type="checkbox"/>	BA: rischio BASSO
A01.05 INCIAMPO, CADUTA A LIVELLO	<input checked="" type="checkbox"/>	BA: rischio BASSO
A01.06 CADUTA CON DISLIVELLO DALL'ALTO	<input type="checkbox"/>	
A01.07 CADUTA OGGETTI DALL'ALTO	<input type="checkbox"/>	
A01.08 URTO DEL CAPO	<input type="checkbox"/>	
A01.09 INVESTIMENTO / INCIDENTE PER AUTOMEZZI, CARRELLI ELEVATORI, TRATTORINI IN MOVIMENTO	<input checked="" type="checkbox"/>	AL: rischio ALTO
A01.10 INTRAPPOLAMENTO (PORTE DI USCITA INADEGUATE)	<input type="checkbox"/>	
A01.11 SPROFONDAMENTO	<input type="checkbox"/>	
A01.12 ANNEGAMENTO	<input type="checkbox"/>	
A01.13 RISCHI LEGATI ALLA PRESENZA DI AREE POCO ILLUMINATE (ES. IN PERIODO NOTTURNO)	<input type="checkbox"/>	
A01.14 MICROCLIMA INADEGUATO (CALDO/FREDDO)	<input checked="" type="checkbox"/>	ME: rischio MEDIO
A01.15 PRESENZA MATERIALE VEGETALE DEGRADABILE	<input checked="" type="checkbox"/>	
A01.16 PRESENZA AGENTI CHIMICI PERICOLOSI PER L'UOMO (TOSSICI, NOCIVI, IRRITANTI, CORROSIVI)	<input type="checkbox"/>	
A01.17 POSSIBILE PRESENZA INQUINANTI DELL'ARIA (GAS, VAPORI, POLVERI, NEBBIE)	<input type="checkbox"/>	
A01.18 PRESENZA AGENTI CHIMICI PERICOLOSI PER L'INCENDIO	<input type="checkbox"/>	
A01.19 PRESENZA SORGENTI DI RADIAZIONI OTTICHE ARTIFICIALI	<input type="checkbox"/>	
A01.20 PRESENZA SORGENTI LASER	<input type="checkbox"/>	
A01.21 PRESENZA ZONE ATEX COME SEGNALATO IN LOCO	<input type="checkbox"/>	
A01.22 AREE CON RUMORE DI FONDO > 80dB(A)	<input type="checkbox"/>	

ED. 04: AREE DI TRANSITO

Misure di Tutela

DISPOSITIVI DI PROTEZIONE INDIVIDUALI (DPI)

Calzature di sicurezza EN 20345 S3

rischio	rischio	quantificazione
A01.01 URTO CONTRO STRUTTURE / ATTREZZATURE (ELEMENTI SPORGENTI - SPAZI RISTRETTI)	<input type="checkbox"/>	
A01.02 PERFORAZIONE PUNTURA TAGLIO SEZIONAMENTO (PRESENZA MATERIALI PERICOLOSI A PAVIMENTO O SUPERFICI PERICOLOSE NON PROTETTE)	<input type="checkbox"/>	
A01.03 USTIONE PER LA PRESENZA DI SUPERFICI ACCESSIBILI CALDE - FREDDE	<input type="checkbox"/>	
A01.04 SCIVOLAMENTO	<input checked="" type="checkbox"/>	BA: rischio BASSO
A01.05 INCIAMPO, CADUTA A LIVELLO	<input checked="" type="checkbox"/>	BA: rischio BASSO
A01.06 CADUTA CON DISLIVELLO DALL'ALTO	<input type="checkbox"/>	
A01.07 CADUTA OGGETTI DALL'ALTO	<input type="checkbox"/>	
A01.08 URTO DEL CAPO	<input type="checkbox"/>	
A01.09 INVESTIMENTO / INCIDENTE PER AUTOMEZZI, CARRELLI ELEVATORI, TRATTORINI IN MOVIMENTO	<input checked="" type="checkbox"/>	AL: rischio ALTO
A01.10 INTRAPPOLAMENTO (PORTE DI USCITA INADEGUATE)	<input type="checkbox"/>	
A01.11 SPROFONDAMENTO	<input type="checkbox"/>	
A01.12 ANNEGAMENTO	<input type="checkbox"/>	
A01.13 RISCHI LEGATI ALLA PRESENZA DI AREE POCO ILLUMINATE (ES. IN PERIODO NOTTURNO)	<input type="checkbox"/>	
A01.14 MICROCLIMA INADEGUATO (CALDO/FREDDO)	<input checked="" type="checkbox"/>	ME: rischio MEDIO
A01.15 PRESENZA MATERIALE VEGETALE DEGRADABILE	<input checked="" type="checkbox"/>	
A01.16 PRESENZA AGENTI CHIMICI PERICOLOSI PER L'UOMO (TOSSICI, NOCIVI, IRRITANTI, CORROSIVI)	<input type="checkbox"/>	
A01.17 POSSIBILE PRESENZA INQUINANTI DELL'ARIA (GAS, VAPORI, POLVERI, NEBBIE)	<input type="checkbox"/>	
A01.18 PRESENZA AGENTI CHIMICI PERICOLOSI PER L'INCENDIO	<input type="checkbox"/>	
A01.19 PRESENZA SORGENTI DI RADIAZIONI OTTICHE ARTIFICIALI	<input type="checkbox"/>	
A01.20 PRESENZA SORGENTI LASER	<input type="checkbox"/>	
A01.21 PRESENZA ZONE ATEX COME SEGNALATO IN LOCO	<input type="checkbox"/>	
A01.22 AREE CON RUMORE DI FONDO > 80dB(A)	<input type="checkbox"/>	

Misure di Tutela

DISPOSITIVI DI PROTEZIONE INDIVIDUALI (DPI)

Calzature di sicurezza EN 20345 S3

rischio	rischio	quantificazione
A01.01 URTO CONTRO STRUTTURE / ATTREZZATURE (ELEMENTI SPORGENTI - SPAZI RISTRETTI)	<input type="checkbox"/>	
A01.02 PERFORAZIONE PUNTURA TAGLIO SEZIONAMENTO (PRESENZA MATERIALI PERICOLOSI A PAVIMENTO O SUPERFICI PERICOLOSE NON PROTETTE)	<input type="checkbox"/>	
A01.03 USTIONE PER LA PRESENZA DI SUPERFICI ACCESSIBILI CALDE - FREDDE	<input type="checkbox"/>	
A01.04 SCIVOLAMENTO	<input checked="" type="checkbox"/>	ME: rischio MEDIO
A01.05 INCIAMPO, CADUTA A LIVELLO	<input checked="" type="checkbox"/>	BA: rischio BASSO
A01.06 CADUTA CON DISLIVELLO DALL'ALTO	<input checked="" type="checkbox"/>	ME: rischio MEDIO
A01.07 CADUTA OGGETTI DALL'ALTO	<input checked="" type="checkbox"/>	ME: rischio MEDIO
A01.08 URTO DEL CAPO	<input type="checkbox"/>	
A01.09 INVESTIMENTO / INCIDENTE PER AUTOMEZZI, CARRELLI ELEVATORI, TRATTORINI IN MOVIMENTO	<input checked="" type="checkbox"/>	AL: rischio ALTO
A01.10 INTRAPPOLAMENTO (PORTE DI USCITA INADEGUATE)	<input type="checkbox"/>	
A01.11 SPROFONDAMENTO	<input type="checkbox"/>	
A01.12 ANNEGAMENTO	<input type="checkbox"/>	
A01.13 RISCHI LEGATI ALLA PRESENZA DI AREE POCO ILLUMINATE (ES. IN PERIODO NOTTURNO)	<input checked="" type="checkbox"/>	AL: rischio ALTO
A01.14 MICROCLIMA INADEGUATO (CALDO/FREDDO)	<input checked="" type="checkbox"/>	ME: rischio MEDIO
A01.15 PRESENZA MATERIALE VEGETALE DEGRADABILE	<input checked="" type="checkbox"/>	
A01.16 PRESENZA AGENTI CHIMICI PERICOLOSI PER L'UOMO (TOSSICI, NOCIVI, IRRITANTI, CORROSIVI)	<input type="checkbox"/>	
A01.17 POSSIBILE PRESENZA INQUINANTI DELL'ARIA (GAS, VAPORI, POLVERI, NEBBIE)	<input type="checkbox"/>	
A01.18 PRESENZA AGENTI CHIMICI PERICOLOSI PER L'INCENDIO	<input type="checkbox"/>	
A01.19 PRESENZA SORGENTI DI RADIAZIONI OTTICHE ARTIFICIALI	<input type="checkbox"/>	
A01.20 PRESENZA SORGENTI LASER	<input type="checkbox"/>	
A01.21 PRESENZA ZONE ATEX COME SEGNALATO IN LOCO	<input type="checkbox"/>	
A01.22 AREE CON RUMORE DI FONDO > 80dB(A)	<input type="checkbox"/>	

ED. 05: AREE DI TRANSITO

Misure di Tutela

DISPOSITIVI DI PROTEZIONE INDIVIDUALI (DPI)

Calzature di sicurezza EN 20345 S3

rischio	rischio	quantificazione
A01.01 URTO CONTRO STRUTTURE / ATTREZZATURE (ELEMENTI SPORGENTI - SPAZI RISTRETTI)	<input type="checkbox"/>	
A01.02 PERFORAZIONE PUNTURA TAGLIO SEZIONAMENTO (PRESENZA MATERIALI PERICOLOSI A PAVIMENTO O SUPERFICI PERICOLOSE NON PROTETTE)	<input type="checkbox"/>	
A01.03 USTIONE PER LA PRESENZA DI SUPERFICI ACCESSIBILI CALDE - FREDDE	<input type="checkbox"/>	
A01.04 SCIVOLAMENTO	<input checked="" type="checkbox"/>	BA: rischio BASSO
A01.05 INCIAMPO, CADUTA A LIVELLO	<input checked="" type="checkbox"/>	BA: rischio BASSO
A01.06 CADUTA CON DISLIVELLO DALL'ALTO	<input type="checkbox"/>	
A01.07 CADUTA OGGETTI DALL'ALTO	<input type="checkbox"/>	
A01.08 URTO DEL CAPO	<input type="checkbox"/>	
A01.09 INVESTIMENTO / INCIDENTE PER AUTOMEZZI, CARRELLI ELEVATORI, TRATTORINI IN MOVIMENTO	<input checked="" type="checkbox"/>	AL: rischio ALTO
A01.10 INTRAPPOLAMENTO (PORTE DI USCITA INADEGUATE)	<input type="checkbox"/>	
A01.11 SPROFONDAMENTO	<input type="checkbox"/>	
A01.12 ANNEGAMENTO	<input type="checkbox"/>	
A01.13 RISCHI LEGATI ALLA PRESENZA DI AREE POCO ILLUMINATE (ES. IN PERIODO NOTTURNO)	<input type="checkbox"/>	
A01.14 MICROCLIMA INADEGUATO (CALDO/FREDDO)	<input type="checkbox"/>	
A01.15 PRESENZA MATERIALE VEGETALE DEGRADABILE	<input checked="" type="checkbox"/>	
A01.16 PRESENZA AGENTI CHIMICI PERICOLOSI PER L'UOMO (TOSSICI, NOCIVI, IRRITANTI, CORROSIVI)	<input type="checkbox"/>	
A01.17 POSSIBILE PRESENZA INQUINANTI DELL'ARIA (GAS, VAPORI, POLVERI, NEBBIE)	<input type="checkbox"/>	
A01.18 PRESENZA AGENTI CHIMICI PERICOLOSI PER L'INCENDIO	<input type="checkbox"/>	
A01.19 PRESENZA SORGENTI DI RADIAZIONI OTTICHE ARTIFICIALI	<input type="checkbox"/>	
A01.20 PRESENZA SORGENTI LASER	<input type="checkbox"/>	
A01.21 PRESENZA ZONE ATEX COME SEGNALATO IN LOCO	<input type="checkbox"/>	
A01.22 AREE CON RUMORE DI FONDO > 80dB(A)	<input type="checkbox"/>	

Misure di Tutela

DISPOSITIVI DI PROTEZIONE INDIVIDUALI (DPI)

Calzature di sicurezza EN 20345 S3

rischio	rischio	quantificazione
A01.01 URTO CONTRO STRUTTURE / ATTREZZATURE (ELEMENTI SPORGENTI - SPAZI RISTRETTI)	<input type="checkbox"/>	
A01.02 PERFORAZIONE PUNTURA TAGLIO SEZIONAMENTO (PRESENZA MATERIALI PERICOLOSI A PAVIMENTO O SUPERFICI PERICOLOSE NON PROTETTE)	<input type="checkbox"/>	
A01.03 USTIONE PER LA PRESENZA DI SUPERFICI ACCESSIBILI CALDE - FREDDE	<input type="checkbox"/>	
A01.04 SCIVOLAMENTO	<input checked="" type="checkbox"/>	ME: rischio MEDIO
A01.05 INCIAMPO, CADUTA A LIVELLO	<input checked="" type="checkbox"/>	BA: rischio BASSO
A01.06 CADUTA CON DISLIVELLO DALL'ALTO	<input checked="" type="checkbox"/>	ME: rischio MEDIO
A01.07 CADUTA OGGETTI DALL'ALTO	<input checked="" type="checkbox"/>	ME: rischio MEDIO
A01.08 URTO DEL CAPO	<input type="checkbox"/>	
A01.09 INVESTIMENTO / INCIDENTE PER AUTOMEZZI, CARRELLI ELEVATORI, TRATTORINI IN MOVIMENTO	<input checked="" type="checkbox"/>	AL: rischio ALTO
A01.10 INTRAPPOLAMENTO (PORTE DI USCITA INADEGUATE)	<input type="checkbox"/>	
A01.11 SPROFONDAMENTO	<input type="checkbox"/>	
A01.12 ANNEGAMENTO	<input type="checkbox"/>	
A01.13 RISCHI LEGATI ALLA PRESENZA DI AREE POCO ILLUMINATE (ES. IN PERIODO NOTTURNO)	<input checked="" type="checkbox"/>	AL: rischio ALTO
A01.14 MICROCLIMA INADEGUATO (CALDO/FREDDO)	<input checked="" type="checkbox"/>	ME: rischio MEDIO
A01.15 PRESENZA MATERIALE VEGETALE DEGRADABILE	<input checked="" type="checkbox"/>	
A01.16 PRESENZA AGENTI CHIMICI PERICOLOSI PER L'UOMO (TOSSICI, NOCIVI, IRRITANTI, CORROSIVI)	<input type="checkbox"/>	
A01.17 POSSIBILE PRESENZA INQUINANTI DELL'ARIA (GAS, VAPORI, POLVERI, NEBBIE)	<input type="checkbox"/>	
A01.18 PRESENZA AGENTI CHIMICI PERICOLOSI PER L'INCENDIO	<input type="checkbox"/>	
A01.19 PRESENZA SORGENTI DI RADIAZIONI OTTICHE ARTIFICIALI	<input type="checkbox"/>	
A01.20 PRESENZA SORGENTI LASER	<input type="checkbox"/>	
A01.21 PRESENZA ZONE ATEX COME SEGNALATO IN LOCO	<input type="checkbox"/>	
A01.22 AREE CON RUMORE DI FONDO > 80dB(A)	<input type="checkbox"/>	

ED. 06 EST: AREE DI TRANSITO

Misure di Tutela

DISPOSITIVI DI PROTEZIONE INDIVIDUALI (DPI)

Calzature di sicurezza EN 20345 S3

rischio	rischio	quantificazione
A01.01 URTO CONTRO STRUTTURE / ATTREZZATURE (ELEMENTI SPORGENTI - SPAZI RISTRETTI)	<input type="checkbox"/>	
A01.02 PERFORAZIONE PUNTURA TAGLIO SEZIONAMENTO (PRESENZA MATERIALI PERICOLOSI A PAVIMENTO O SUPERFICI PERICOLOSE NON PROTETTE)	<input type="checkbox"/>	
A01.03 USTIONE PER LA PRESENZA DI SUPERFICI ACCESSIBILI CALDE - FREDDE	<input type="checkbox"/>	
A01.04 SCIVOLAMENTO	<input checked="" type="checkbox"/>	BA: rischio BASSO
A01.05 INCIAMPO, CADUTA A LIVELLO	<input checked="" type="checkbox"/>	BA: rischio BASSO
A01.06 CADUTA CON DISLIVELLO DALL'ALTO	<input type="checkbox"/>	
A01.07 CADUTA OGGETTI DALL'ALTO	<input type="checkbox"/>	
A01.08 URTO DEL CAPO	<input type="checkbox"/>	
A01.09 INVESTIMENTO / INCIDENTE PER AUTOMEZZI, CARRELLI ELEVATORI, TRATTORINI IN MOVIMENTO	<input checked="" type="checkbox"/>	AL: rischio ALTO
A01.10 INTRAPPOLAMENTO (PORTE DI USCITA INADEGUATE)	<input type="checkbox"/>	
A01.11 SPROFONDAMENTO	<input type="checkbox"/>	
A01.12 ANNEGAMENTO	<input type="checkbox"/>	
A01.13 RISCHI LEGATI ALLA PRESENZA DI AREE POCO ILLUMINATE (ES. IN PERIODO NOTTURNO)	<input type="checkbox"/>	
A01.14 MICROCLIMA INADEGUATO (CALDO/FREDDO)	<input type="checkbox"/>	
A01.15 PRESENZA MATERIALE VEGETALE DEGRADABILE	<input checked="" type="checkbox"/>	
A01.16 PRESENZA AGENTI CHIMICI PERICOLOSI PER L'UOMO (TOSSICI, NOCIVI, IRRITANTI, CORROSIVI)	<input type="checkbox"/>	
A01.17 POSSIBILE PRESENZA INQUINANTI DELL'ARIA (GAS, VAPORI, POLVERI, NEBBIE)	<input type="checkbox"/>	
A01.18 PRESENZA AGENTI CHIMICI PERICOLOSI PER L'INCENDIO	<input type="checkbox"/>	
A01.19 PRESENZA SORGENTI DI RADIAZIONI OTTICHE ARTIFICIALI	<input type="checkbox"/>	
A01.20 PRESENZA SORGENTI LASER	<input type="checkbox"/>	
A01.21 PRESENZA ZONE ATEX COME SEGNALATO IN LOCO	<input type="checkbox"/>	
A01.22 AREE CON RUMORE DI FONDO > 80dB(A)	<input type="checkbox"/>	

Misure di Tutela

DISPOSITIVI DI PROTEZIONE INDIVIDUALI (DPI)

Calzature di sicurezza EN 20345 S3

rischio	rischio	quantificazione
A01.01 URTO CONTRO STRUTTURE / ATTREZZATURE (ELEMENTI SPORGENTI - SPAZI RISTRETTI)	<input type="checkbox"/>	
A01.02 PERFORAZIONE PUNTURA TAGLIO SEZIONAMENTO (PRESENZA MATERIALI PERICOLOSI A PAVIMENTO O SUPERFICI PERICOLOSE NON PROTETTE)	<input type="checkbox"/>	
A01.03 USTIONE PER LA PRESENZA DI SUPERFICI ACCESSIBILI CALDE - FREDDE	<input type="checkbox"/>	
A01.04 SCIVOLAMENTO	<input checked="" type="checkbox"/>	ME: rischio MEDIO
A01.05 INCIAMPO, CADUTA A LIVELLO	<input checked="" type="checkbox"/>	BA: rischio BASSO
A01.06 CADUTA CON DISLIVELLO DALL'ALTO	<input checked="" type="checkbox"/>	ME: rischio MEDIO
A01.07 CADUTA OGGETTI DALL'ALTO	<input checked="" type="checkbox"/>	ME: rischio MEDIO
A01.08 URTO DEL CAPO	<input type="checkbox"/>	
A01.09 INVESTIMENTO / INCIDENTE PER AUTOMEZZI, CARRELLI ELEVATORI, TRATTORINI IN MOVIMENTO	<input checked="" type="checkbox"/>	AL: rischio ALTO
A01.10 INTRAPPOLAMENTO (PORTE DI USCITA INADEGUATE)	<input type="checkbox"/>	
A01.11 SPROFONDAMENTO	<input type="checkbox"/>	
A01.12 ANNEGAMENTO	<input type="checkbox"/>	
A01.13 RISCHI LEGATI ALLA PRESENZA DI AREE POCO ILLUMINATE (ES. IN PERIODO NOTTURNO)	<input checked="" type="checkbox"/>	AL: rischio ALTO
A01.14 MICROCLIMA INADEGUATO (CALDO/FREDDO)	<input checked="" type="checkbox"/>	ME: rischio MEDIO
A01.15 PRESENZA MATERIALE VEGETALE DEGRADABILE	<input checked="" type="checkbox"/>	
A01.16 PRESENZA AGENTI CHIMICI PERICOLOSI PER L'UOMO (TOSSICI, NOCIVI, IRRITANTI, CORROSIVI)	<input type="checkbox"/>	
A01.17 POSSIBILE PRESENZA INQUINANTI DELL'ARIA (GAS, VAPORI, POLVERI, NEBBIE)	<input type="checkbox"/>	
A01.18 PRESENZA AGENTI CHIMICI PERICOLOSI PER L'INCENDIO	<input type="checkbox"/>	
A01.19 PRESENZA SORGENTI DI RADIAZIONI OTTICHE ARTIFICIALI	<input type="checkbox"/>	
A01.20 PRESENZA SORGENTI LASER	<input type="checkbox"/>	
A01.21 PRESENZA ZONE ATEX COME SEGNALATO IN LOCO	<input type="checkbox"/>	
A01.22 AREE CON RUMORE DI FONDO > 80dB(A)	<input type="checkbox"/>	

ED. 06 OVEST: AREE DI TRANSITO

Misure di Tutela

DISPOSITIVI DI PROTEZIONE INDIVIDUALI (DPI)

Calzature di sicurezza EN 20345 S3

rischio	rischio	quantificazione
A01.01 URTO CONTRO STRUTTURE / ATTREZZATURE (ELEMENTI SPORGENTI - SPAZI RISTRETTI)	<input type="checkbox"/>	
A01.02 PERFORAZIONE PUNTURA TAGLIO SEZIONAMENTO (PRESENZA MATERIALI PERICOLOSI A PAVIMENTO O SUPERFICI PERICOLOSE NON PROTETTE)	<input type="checkbox"/>	
A01.03 USTIONE PER LA PRESENZA DI SUPERFICI ACCESSIBILI CALDE - FREDDE	<input type="checkbox"/>	
A01.04 SCIVOLAMENTO	<input checked="" type="checkbox"/>	BA: rischio BASSO
A01.05 INCIAMPO, CADUTA A LIVELLO	<input checked="" type="checkbox"/>	BA: rischio BASSO
A01.06 CADUTA CON DISLIVELLO DALL'ALTO	<input type="checkbox"/>	
A01.07 CADUTA OGGETTI DALL'ALTO	<input type="checkbox"/>	
A01.08 URTO DEL CAPO	<input type="checkbox"/>	
A01.09 INVESTIMENTO / INCIDENTE PER AUTOMEZZI, CARRELLI ELEVATORI, TRATTORINI IN MOVIMENTO	<input checked="" type="checkbox"/>	AL: rischio ALTO
A01.10 INTRAPPOLAMENTO (PORTE DI USCITA INADEGUATE)	<input type="checkbox"/>	
A01.11 SPROFONDAMENTO	<input type="checkbox"/>	
A01.12 ANNEGAMENTO	<input type="checkbox"/>	
A01.13 RISCHI LEGATI ALLA PRESENZA DI AREE POCO ILLUMINATE (ES. IN PERIODO NOTTURNO)	<input type="checkbox"/>	
A01.14 MICROCLIMA INADEGUATO (CALDO/FREDDO)	<input type="checkbox"/>	
A01.15 PRESENZA MATERIALE VEGETALE DEGRADABILE	<input checked="" type="checkbox"/>	
A01.16 PRESENZA AGENTI CHIMICI PERICOLOSI PER L'UOMO (TOSSICI, NOCIVI, IRRITANTI, CORROSIVI)	<input type="checkbox"/>	
A01.17 POSSIBILE PRESENZA INQUINANTI DELL'ARIA (GAS, VAPORI, POLVERI, NEBBIE)	<input type="checkbox"/>	
A01.18 PRESENZA AGENTI CHIMICI PERICOLOSI PER L'INCENDIO	<input type="checkbox"/>	
A01.19 PRESENZA SORGENTI DI RADIAZIONI OTTICHE ARTIFICIALI	<input type="checkbox"/>	
A01.20 PRESENZA SORGENTI LASER	<input type="checkbox"/>	
A01.21 PRESENZA ZONE ATEX COME SEGNALATO IN LOCO	<input type="checkbox"/>	
A01.22 AREE CON RUMORE DI FONDO > 80dB(A)	<input type="checkbox"/>	

Misure di Tutela

DISPOSITIVI DI PROTEZIONE INDIVIDUALI (DPI)

Calzature di sicurezza EN 20345 S3

rischio	rischio	quantificazione
A01.01 URTO CONTRO STRUTTURE / ATTREZZATURE (ELEMENTI SPORGENTI - SPAZI RISTRETTI)	<input type="checkbox"/>	
A01.02 PERFORAZIONE PUNTURA TAGLIO SEZIONAMENTO (PRESENZA MATERIALI PERICOLOSI A PAVIMENTO O SUPERFICI PERICOLOSE NON PROTETTE)	<input type="checkbox"/>	
A01.03 USTIONE PER LA PRESENZA DI SUPERFICI ACCESSIBILI CALDE - FREDDE	<input type="checkbox"/>	
A01.04 SCIVOLAMENTO	<input checked="" type="checkbox"/>	ME: rischio MEDIO
A01.05 INCIAMPO, CADUTA A LIVELLO	<input checked="" type="checkbox"/>	BA: rischio BASSO
A01.06 CADUTA CON DISLIVELLO DALL'ALTO	<input checked="" type="checkbox"/>	ME: rischio MEDIO
A01.07 CADUTA OGGETTI DALL'ALTO	<input checked="" type="checkbox"/>	ME: rischio MEDIO
A01.08 URTO DEL CAPO	<input type="checkbox"/>	
A01.09 INVESTIMENTO / INCIDENTE PER AUTOMEZZI, CARRELLI ELEVATORI, TRATTORINI IN MOVIMENTO	<input checked="" type="checkbox"/>	AL: rischio ALTO
A01.10 INTRAPPOLAMENTO (PORTE DI USCITA INADEGUATE)	<input type="checkbox"/>	
A01.11 SPROFONDAMENTO	<input type="checkbox"/>	
A01.12 ANNEGAMENTO	<input type="checkbox"/>	
A01.13 RISCHI LEGATI ALLA PRESENZA DI AREE POCO ILLUMINATE (ES. IN PERIODO NOTTURNO)	<input checked="" type="checkbox"/>	AL: rischio ALTO
A01.14 MICROCLIMA INADEGUATO (CALDO/FREDDO)	<input checked="" type="checkbox"/>	ME: rischio MEDIO
A01.15 PRESENZA MATERIALE VEGETALE DEGRADABILE	<input type="checkbox"/>	
A01.16 PRESENZA AGENTI CHIMICI PERICOLOSI PER L'UOMO (TOSSICI, NOCIVI, IRRITANTI, CORROSIVI)	<input type="checkbox"/>	
A01.17 POSSIBILE PRESENZA INQUINANTI DELL'ARIA (GAS, VAPORI, POLVERI, NEBBIE)	<input type="checkbox"/>	
A01.18 PRESENZA AGENTI CHIMICI PERICOLOSI PER L'INCENDIO	<input type="checkbox"/>	
A01.19 PRESENZA SORGENTI DI RADIAZIONI OTTICHE ARTIFICIALI	<input type="checkbox"/>	
A01.20 PRESENZA SORGENTI LASER	<input type="checkbox"/>	
A01.21 PRESENZA ZONE ATEX COME SEGNALATO IN LOCO	<input type="checkbox"/>	
A01.22 AREE CON RUMORE DI FONDO > 80dB(A)	<input type="checkbox"/>	

Misure di Tutela

DISPOSITIVI DI PROTEZIONE INDIVIDUALI (DPI)

Calzature di sicurezza EN 20345 S3

rischio	rischio	quantificazione
A01.01 URTO CONTRO STRUTTURE / ATTREZZATURE (ELEMENTI SPORGENTI - SPAZI RISTRETTI)	<input type="checkbox"/>	
A01.02 PERFORAZIONE PUNTURA TAGLIO SEZIONAMENTO (PRESENZA MATERIALI PERICOLOSI A PAVIMENTO O SUPERFICI PERICOLOSE NON PROTETTE)	<input type="checkbox"/>	
A01.03 USTIONE PER LA PRESENZA DI SUPERFICI ACCESSIBILI CALDE - FREDDE	<input type="checkbox"/>	
A01.04 SCIVOLAMENTO	<input checked="" type="checkbox"/>	BA: rischio BASSO
A01.05 INCIAMPO, CADUTA A LIVELLO	<input checked="" type="checkbox"/>	BA: rischio BASSO
A01.06 CADUTA CON DISLIVELLO DALL'ALTO	<input type="checkbox"/>	
A01.07 CADUTA OGGETTI DALL'ALTO	<input type="checkbox"/>	
A01.08 URTO DEL CAPO	<input type="checkbox"/>	
A01.09 INVESTIMENTO / INCIDENTE PER AUTOMEZZI, CARRELLI ELEVATORI, TRATTORINI IN MOVIMENTO	<input checked="" type="checkbox"/>	AL: rischio ALTO
A01.10 INTRAPPOLAMENTO (PORTE DI USCITA INADEGUATE)	<input type="checkbox"/>	
A01.11 SPROFONDAMENTO	<input type="checkbox"/>	
A01.12 ANNEGAMENTO	<input type="checkbox"/>	
A01.13 RISCHI LEGATI ALLA PRESENZA DI AREE POCO ILLUMINATE (ES. IN PERIODO NOTTURNO)	<input type="checkbox"/>	
A01.14 MICROCLIMA INADEGUATO (CALDO/FREDDO)	<input checked="" type="checkbox"/>	ME: rischio MEDIO
A01.15 PRESENZA MATERIALE VEGETALE DEGRADABILE	<input type="checkbox"/>	
A01.16 PRESENZA AGENTI CHIMICI PERICOLOSI PER L'UOMO (TOSSICI, NOCIVI, IRRITANTI, CORROSIVI)	<input type="checkbox"/>	
A01.17 POSSIBILE PRESENZA INQUINANTI DELL'ARIA (GAS, VAPORI, POLVERI, NEBBIE)	<input type="checkbox"/>	
A01.18 PRESENZA AGENTI CHIMICI PERICOLOSI PER L'INCENDIO	<input type="checkbox"/>	
A01.19 PRESENZA SORGENTI DI RADIAZIONI OTTICHE ARTIFICIALI	<input type="checkbox"/>	
A01.20 PRESENZA SORGENTI LASER	<input type="checkbox"/>	
A01.21 PRESENZA ZONE ATEX COME SEGNALATO IN LOCO	<input type="checkbox"/>	
A01.22 AREE CON RUMORE DI FONDO > 80dB(A)	<input type="checkbox"/>	

Misure di Tutela

DISPOSITIVI DI PROTEZIONE INDIVIDUALI (DPI)

Calzature di sicurezza EN 20345 S3

rischio	rischio	quantificazione
A01.01 URTO CONTRO STRUTTURE / ATTREZZATURE (ELEMENTI SPORGENTI - SPAZI RISTRETTI)	<input type="checkbox"/>	
A01.02 PERFORAZIONE PUNTURA TAGLIO SEZIONAMENTO (PRESENZA MATERIALI PERICOLOSI A PAVIMENTO O SUPERFICI PERICOLOSE NON PROTETTE)	<input type="checkbox"/>	
A01.03 USTIONE PER LA PRESENZA DI SUPERFICI ACCESSIBILI CALDE - FREDDE	<input type="checkbox"/>	
A01.04 SCIVOLAMENTO	<input checked="" type="checkbox"/>	ME: rischio MEDIO
A01.05 INCIAMPO, CADUTA A LIVELLO	<input checked="" type="checkbox"/>	BA: rischio BASSO
A01.06 CADUTA CON DISLIVELLO DALL'ALTO	<input checked="" type="checkbox"/>	ME: rischio MEDIO
A01.07 CADUTA OGGETTI DALL'ALTO	<input checked="" type="checkbox"/>	ME: rischio MEDIO
A01.08 URTO DEL CAPO	<input type="checkbox"/>	
A01.09 INVESTIMENTO / INCIDENTE PER AUTOMEZZI, CARRELLI ELEVATORI, TRATTORINI IN MOVIMENTO	<input checked="" type="checkbox"/>	AL: rischio ALTO
A01.10 INTRAPPOLAMENTO (PORTE DI USCITA INADEGUATE)	<input type="checkbox"/>	
A01.11 SPROFONDAMENTO	<input type="checkbox"/>	
A01.12 ANNEGAMENTO	<input type="checkbox"/>	
A01.13 RISCHI LEGATI ALLA PRESENZA DI AREE POCO ILLUMINATE (ES. IN PERIODO NOTTURNO)	<input checked="" type="checkbox"/>	AL: rischio ALTO
A01.14 MICROCLIMA INADEGUATO (CALDO/FREDDO)	<input checked="" type="checkbox"/>	ME: rischio MEDIO
A01.15 PRESENZA MATERIALE VEGETALE DEGRADABILE	<input type="checkbox"/>	
A01.16 PRESENZA AGENTI CHIMICI PERICOLOSI PER L'UOMO (TOSSICI, NOCIVI, IRRITANTI, CORROSIVI)	<input type="checkbox"/>	
A01.17 POSSIBILE PRESENZA INQUINANTI DELL'ARIA (GAS, VAPORI, POLVERI, NEBBIE)	<input type="checkbox"/>	
A01.18 PRESENZA AGENTI CHIMICI PERICOLOSI PER L'INCENDIO	<input type="checkbox"/>	
A01.19 PRESENZA SORGENTI DI RADIAZIONI OTTICHE ARTIFICIALI	<input type="checkbox"/>	
A01.20 PRESENZA SORGENTI LASER	<input type="checkbox"/>	
A01.21 PRESENZA ZONE ATEX COME SEGNALATO IN LOCO	<input type="checkbox"/>	
A01.22 AREE CON RUMORE DI FONDO > 80dB(A)	<input type="checkbox"/>	

Misure di Tutela

DISPOSITIVI DI PROTEZIONE INDIVIDUALI (DPI)

Calzature di sicurezza EN 20345 S3

rischio	rischio	quantificazione
A01.01 URTO CONTRO STRUTTURE / ATTREZZATURE (ELEMENTI SPORGENTI - SPAZI RISTRETTI)	<input type="checkbox"/>	
A01.02 PERFORAZIONE PUNTURA TAGLIO SEZIONAMENTO (PRESENZA MATERIALI PERICOLOSI A PAVIMENTO O SUPERFICI PERICOLOSE NON PROTETTE)	<input type="checkbox"/>	
A01.03 USTIONE PER LA PRESENZA DI SUPERFICI ACCESSIBILI CALDE - FREDDE	<input type="checkbox"/>	
A01.04 SCIVOLAMENTO	<input checked="" type="checkbox"/>	BA: rischio BASSO
A01.05 INCIAMPO, CADUTA A LIVELLO	<input checked="" type="checkbox"/>	BA: rischio BASSO
A01.06 CADUTA CON DISLIVELLO DALL'ALTO	<input type="checkbox"/>	
A01.07 CADUTA OGGETTI DALL'ALTO	<input type="checkbox"/>	
A01.08 URTO DEL CAPO	<input type="checkbox"/>	
A01.09 INVESTIMENTO / INCIDENTE PER AUTOMEZZI, CARRELLI ELEVATORI, TRATTORINI IN MOVIMENTO	<input checked="" type="checkbox"/>	AL: rischio ALTO
A01.10 INTRAPPOLAMENTO (PORTE DI USCITA INADEGUATE)	<input type="checkbox"/>	
A01.11 SPROFONDAMENTO	<input type="checkbox"/>	
A01.12 ANNEGAMENTO	<input type="checkbox"/>	
A01.13 RISCHI LEGATI ALLA PRESENZA DI AREE POCO ILLUMINATE (ES. IN PERIODO NOTTURNO)	<input type="checkbox"/>	
A01.14 MICROCLIMA INADEGUATO (CALDO/FREDDO)	<input checked="" type="checkbox"/>	ME: rischio MEDIO
A01.15 PRESENZA MATERIALE VEGETALE DEGRADABILE	<input type="checkbox"/>	
A01.16 PRESENZA AGENTI CHIMICI PERICOLOSI PER L'UOMO (TOSSICI, NOCIVI, IRRITANTI, CORROSIVI)	<input type="checkbox"/>	
A01.17 POSSIBILE PRESENZA INQUINANTI DELL'ARIA (GAS, VAPORI, POLVERI, NEBBIE)	<input type="checkbox"/>	
A01.18 PRESENZA AGENTI CHIMICI PERICOLOSI PER L'INCENDIO	<input type="checkbox"/>	
A01.19 PRESENZA SORGENTI DI RADIAZIONI OTTICHE ARTIFICIALI	<input type="checkbox"/>	
A01.20 PRESENZA SORGENTI LASER	<input type="checkbox"/>	
A01.21 PRESENZA ZONE ATEX COME SEGNALATO IN LOCO	<input type="checkbox"/>	
A01.22 AREE CON RUMORE DI FONDO > 80dB(A)	<input type="checkbox"/>	

Misure di Tutela

DISPOSITIVI DI PROTEZIONE INDIVIDUALI (DPI)

Calzature di sicurezza EN 20345 S3

rischio	rischio	quantificazione
A01.01 URTO CONTRO STRUTTURE / ATTREZZATURE (ELEMENTI SPORGENTI - SPAZI RISTRETTI)	<input type="checkbox"/>	
A01.02 PERFORAZIONE PUNTURA TAGLIO SEZIONAMENTO (PRESENZA MATERIALI PERICOLOSI A PAVIMENTO O SUPERFICI PERICOLOSE NON PROTETTE)	<input type="checkbox"/>	
A01.03 USTIONE PER LA PRESENZA DI SUPERFICI ACCESSIBILI CALDE - FREDDE	<input type="checkbox"/>	
A01.04 SCIVOLAMENTO	<input checked="" type="checkbox"/>	ME: rischio MEDIO
A01.05 INCIAMPO, CADUTA A LIVELLO	<input checked="" type="checkbox"/>	BA: rischio BASSO
A01.06 CADUTA CON DISLIVELLO DALL'ALTO	<input checked="" type="checkbox"/>	ME: rischio MEDIO
A01.07 CADUTA OGGETTI DALL'ALTO	<input checked="" type="checkbox"/>	ME: rischio MEDIO
A01.08 URTO DEL CAPO	<input type="checkbox"/>	
A01.09 INVESTIMENTO / INCIDENTE PER AUTOMEZZI, CARRELLI ELEVATORI, TRATTORINI IN MOVIMENTO	<input checked="" type="checkbox"/>	AL: rischio ALTO
A01.10 INTRAPPOLAMENTO (PORTE DI USCITA INADEGUATE)	<input type="checkbox"/>	
A01.11 SPROFONDAMENTO	<input type="checkbox"/>	
A01.12 ANNEGAMENTO	<input type="checkbox"/>	
A01.13 RISCHI LEGATI ALLA PRESENZA DI AREE POCO ILLUMINATE (ES. IN PERIODO NOTTURNO)	<input checked="" type="checkbox"/>	AL: rischio ALTO
A01.14 MICROCLIMA INADEGUATO (CALDO/FREDDO)	<input checked="" type="checkbox"/>	ME: rischio MEDIO
A01.15 PRESENZA MATERIALE VEGETALE DEGRADABILE	<input type="checkbox"/>	
A01.16 PRESENZA AGENTI CHIMICI PERICOLOSI PER L'UOMO (TOSSICI, NOCIVI, IRRITANTI, CORROSIVI)	<input type="checkbox"/>	
A01.17 POSSIBILE PRESENZA INQUINANTI DELL'ARIA (GAS, VAPORI, POLVERI, NEBBIE)	<input type="checkbox"/>	
A01.18 PRESENZA AGENTI CHIMICI PERICOLOSI PER L'INCENDIO	<input type="checkbox"/>	
A01.19 PRESENZA SORGENTI DI RADIAZIONI OTTICHE ARTIFICIALI	<input type="checkbox"/>	
A01.20 PRESENZA SORGENTI LASER	<input type="checkbox"/>	
A01.21 PRESENZA ZONE ATEX COME SEGNALATO IN LOCO	<input type="checkbox"/>	
A01.22 AREE CON RUMORE DI FONDO > 80dB(A)	<input type="checkbox"/>	

Misure di Tutela

DISPOSITIVI DI PROTEZIONE INDIVIDUALI (DPI)

Calzature di sicurezza EN 20345 S3

rischio	rischio	quantificazione
A01.01 URTO CONTRO STRUTTURE / ATTREZZATURE (ELEMENTI SPORGENTI - SPAZI RISTRETTI)	<input type="checkbox"/>	
A01.02 PERFORAZIONE PUNTURA TAGLIO SEZIONAMENTO (PRESENZA MATERIALI PERICOLOSI A PAVIMENTO O SUPERFICI PERICOLOSE NON PROTETTE)	<input type="checkbox"/>	
A01.03 USTIONE PER LA PRESENZA DI SUPERFICI ACCESSIBILI CALDE - FREDDE	<input type="checkbox"/>	
A01.04 SCIVOLAMENTO	<input checked="" type="checkbox"/>	BA: rischio BASSO
A01.05 INCIAMPO, CADUTA A LIVELLO	<input checked="" type="checkbox"/>	BA: rischio BASSO
A01.06 CADUTA CON DISLIVELLO DALL'ALTO	<input type="checkbox"/>	
A01.07 CADUTA OGGETTI DALL'ALTO	<input type="checkbox"/>	
A01.08 URTO DEL CAPO	<input type="checkbox"/>	
A01.09 INVESTIMENTO / INCIDENTE PER AUTOMEZZI, CARRELLI ELEVATORI, TRATTORINI IN MOVIMENTO	<input checked="" type="checkbox"/>	AL: rischio ALTO
A01.10 INTRAPPOLAMENTO (PORTE DI USCITA INADEGUATE)	<input type="checkbox"/>	
A01.11 SPROFONDAMENTO	<input type="checkbox"/>	
A01.12 ANNEGAMENTO	<input type="checkbox"/>	
A01.13 RISCHI LEGATI ALLA PRESENZA DI AREE POCO ILLUMINATE (ES. IN PERIODO NOTTURNO)	<input type="checkbox"/>	
A01.14 MICROCLIMA INADEGUATO (CALDO/FREDDO)	<input checked="" type="checkbox"/>	ME: rischio MEDIO
A01.15 PRESENZA MATERIALE VEGETALE DEGRADABILE	<input type="checkbox"/>	
A01.16 PRESENZA AGENTI CHIMICI PERICOLOSI PER L'UOMO (TOSSICI, NOCIVI, IRRITANTI, CORROSIVI)	<input type="checkbox"/>	
A01.17 POSSIBILE PRESENZA INQUINANTI DELL'ARIA (GAS, VAPORI, POLVERI, NEBBIE)	<input type="checkbox"/>	
A01.18 PRESENZA AGENTI CHIMICI PERICOLOSI PER L'INCENDIO	<input type="checkbox"/>	
A01.19 PRESENZA SORGENTI DI RADIAZIONI OTTICHE ARTIFICIALI	<input type="checkbox"/>	
A01.20 PRESENZA SORGENTI LASER	<input type="checkbox"/>	
A01.21 PRESENZA ZONE ATEX COME SEGNALATO IN LOCO	<input type="checkbox"/>	
A01.22 AREE CON RUMORE DI FONDO > 80dB(A)	<input type="checkbox"/>	

Misure di Tutela

DISPOSITIVI DI PROTEZIONE INDIVIDUALI (DPI)

Calzature di sicurezza EN 20345 S3

rischio	rischio	quantificazione
A01.01 URTO CONTRO STRUTTURE / ATTREZZATURE (ELEMENTI SPORGENTI - SPAZI RISTRETTI)	<input type="checkbox"/>	
A01.02 PERFORAZIONE PUNTURA TAGLIO SEZIONAMENTO (PRESENZA MATERIALI PERICOLOSI A PAVIMENTO O SUPERFICI PERICOLOSE NON PROTETTE)	<input type="checkbox"/>	
A01.03 USTIONE PER LA PRESENZA DI SUPERFICI ACCESSIBILI CALDE - FREDDE	<input type="checkbox"/>	
A01.04 SCIVOLAMENTO	<input checked="" type="checkbox"/>	ME: rischio MEDIO
A01.05 INCIAMPO, CADUTA A LIVELLO	<input checked="" type="checkbox"/>	BA: rischio BASSO
A01.06 CADUTA CON DISLIVELLO DALL'ALTO	<input checked="" type="checkbox"/>	ME: rischio MEDIO
A01.07 CADUTA OGGETTI DALL'ALTO	<input type="checkbox"/>	ME: rischio MEDIO
A01.08 URTO DEL CAPO	<input type="checkbox"/>	
A01.09 INVESTIMENTO / INCIDENTE PER AUTOMEZZI, CARRELLI ELEVATORI, TRATTORINI IN MOVIMENTO	<input checked="" type="checkbox"/>	AL: rischio ALTO
A01.10 INTRAPPOLAMENTO (PORTE DI USCITA INADEGUATE)	<input type="checkbox"/>	
A01.11 SPROFONDAMENTO	<input type="checkbox"/>	
A01.12 ANNEGAMENTO	<input type="checkbox"/>	
A01.13 RISCHI LEGATI ALLA PRESENZA DI AREE POCO ILLUMINATE (ES. IN PERIODO NOTTURNO)	<input checked="" type="checkbox"/>	AL: rischio ALTO
A01.14 MICROCLIMA INADEGUATO (CALDO/FREDDO)	<input checked="" type="checkbox"/>	ME: rischio MEDIO
A01.15 PRESENZA MATERIALE VEGETALE DEGRADABILE	<input type="checkbox"/>	
A01.16 PRESENZA AGENTI CHIMICI PERICOLOSI PER L'UOMO (TOSSICI, NOCIVI, IRRITANTI, CORROSIVI)	<input type="checkbox"/>	
A01.17 POSSIBILE PRESENZA INQUINANTI DELL'ARIA (GAS, VAPORI, POLVERI, NEBBIE)	<input type="checkbox"/>	
A01.18 PRESENZA AGENTI CHIMICI PERICOLOSI PER L'INCENDIO	<input type="checkbox"/>	
A01.19 PRESENZA SORGENTI DI RADIAZIONI OTTICHE ARTIFICIALI	<input type="checkbox"/>	
A01.20 PRESENZA SORGENTI LASER	<input type="checkbox"/>	
A01.21 PRESENZA ZONE ATEX COME SEGNALATO IN LOCO	<input type="checkbox"/>	
A01.22 AREE CON RUMORE DI FONDO > 80dB(A)	<input type="checkbox"/>	

Misure di Tutela

DISPOSITIVI DI PROTEZIONE INDIVIDUALI (DPI)

Calzature di sicurezza EN 20345 S3

rischio	rischio	quantificazione
A01.01 URTO CONTRO STRUTTURE / ATTREZZATURE (ELEMENTI SPORGENTI - SPAZI RISTRETTI)	<input type="checkbox"/>	
A01.02 PERFORAZIONE PUNTURA TAGLIO SEZIONAMENTO (PRESENZA MATERIALI PERICOLOSI A PAVIMENTO O SUPERFICI PERICOLOSE NON PROTETTE)	<input type="checkbox"/>	
A01.03 USTIONE PER LA PRESENZA DI SUPERFICI ACCESSIBILI CALDE - FREDDE	<input type="checkbox"/>	
A01.04 SCIVOLAMENTO	<input checked="" type="checkbox"/>	BA: rischio BASSO
A01.05 INCIAMPO, CADUTA A LIVELLO	<input checked="" type="checkbox"/>	BA: rischio BASSO
A01.06 CADUTA CON DISLIVELLO DALL'ALTO	<input type="checkbox"/>	
A01.07 CADUTA OGGETTI DALL'ALTO	<input type="checkbox"/>	
A01.08 URTO DEL CAPO	<input type="checkbox"/>	
A01.09 INVESTIMENTO / INCIDENTE PER AUTOMEZZI, CARRELLI ELEVATORI, TRATTORINI IN MOVIMENTO	<input checked="" type="checkbox"/>	AL: rischio ALTO
A01.10 INTRAPPOLAMENTO (PORTE DI USCITA INADEGUATE)	<input type="checkbox"/>	
A01.11 SPROFONDAMENTO	<input type="checkbox"/>	
A01.12 ANNEGAMENTO	<input type="checkbox"/>	
A01.13 RISCHI LEGATI ALLA PRESENZA DI AREE POCO ILLUMINATE (ES. IN PERIODO NOTTURNO)	<input type="checkbox"/>	
A01.14 MICROCLIMA INADEGUATO (CALDO/FREDDO)	<input checked="" type="checkbox"/>	ME: rischio MEDIO
A01.15 PRESENZA MATERIALE VEGETALE DEGRADABILE	<input type="checkbox"/>	
A01.16 PRESENZA AGENTI CHIMICI PERICOLOSI PER L'UOMO (TOSSICI, NOCIVI, IRRITANTI, CORROSIVI)	<input type="checkbox"/>	
A01.17 POSSIBILE PRESENZA INQUINANTI DELL'ARIA (GAS, VAPORI, POLVERI, NEBBIE)	<input type="checkbox"/>	
A01.18 PRESENZA AGENTI CHIMICI PERICOLOSI PER L'INCENDIO	<input type="checkbox"/>	
A01.19 PRESENZA SORGENTI DI RADIAZIONI OTTICHE ARTIFICIALI	<input type="checkbox"/>	
A01.20 PRESENZA SORGENTI LASER	<input type="checkbox"/>	
A01.21 PRESENZA ZONE ATEX COME SEGNALATO IN LOCO	<input type="checkbox"/>	
A01.22 AREE CON RUMORE DI FONDO > 80dB(A)	<input type="checkbox"/>	

ED. 08: AREE DI TRANSITO

Misure di Tutela

DISPOSITIVI DI PROTEZIONE INDIVIDUALI (DPI)

Calzature di sicurezza EN 20345 S3

rischio	rischio	quantificazione
A01.01 URTO CONTRO STRUTTURE / ATTREZZATURE (ELEMENTI SPORGENTI - SPAZI RISTRETTI)	<input type="checkbox"/>	
A01.02 PERFORAZIONE PUNTURA TAGLIO SEZIONAMENTO (PRESENZA MATERIALI PERICOLOSI A PAVIMENTO O SUPERFICI PERICOLOSE NON PROTETTE)	<input type="checkbox"/>	
A01.03 USTIONE PER LA PRESENZA DI SUPERFICI ACCESSIBILI CALDE - FREDDE	<input type="checkbox"/>	
A01.04 SCIVOLAMENTO	<input checked="" type="checkbox"/>	BA: rischio BASSO
A01.05 INCIAMPO, CADUTA A LIVELLO	<input type="checkbox"/>	
A01.06 CADUTA CON DISLIVELLO DALL'ALTO	<input type="checkbox"/>	
A01.07 CADUTA OGGETTI DALL'ALTO	<input type="checkbox"/>	
A01.08 URTO DEL CAPO	<input type="checkbox"/>	
A01.09 INVESTIMENTO / INCIDENTE PER AUTOMEZZI, CARRELLI ELEVATORI, TRATTORINI IN MOVIMENTO	<input type="checkbox"/>	
A01.10 INTRAPPOLAMENTO (PORTE DI USCITA INADEGUATE)	<input type="checkbox"/>	
A01.11 SPROFONDAMENTO	<input type="checkbox"/>	
A01.12 ANNEGAMENTO	<input type="checkbox"/>	
A01.13 RISCHI LEGATI ALLA PRESENZA DI AREE POCO ILLUMINATE (ES. IN PERIODO NOTTURNO)	<input type="checkbox"/>	
A01.14 MICROCLIMA INADEGUATO (CALDO/FREDDO)	<input type="checkbox"/>	
A01.15 PRESENZA MATERIALE VEGETALE DEGRADABILE	<input type="checkbox"/>	
A01.16 PRESENZA AGENTI CHIMICI PERICOLOSI PER L'UOMO (TOSSICI, NOCIVI, IRRITANTI, CORROSIVI)	<input type="checkbox"/>	
A01.17 POSSIBILE PRESENZA INQUINANTI DELL'ARIA (GAS, VAPORI, POLVERI, NEBBIE)	<input type="checkbox"/>	
A01.18 PRESENZA AGENTI CHIMICI PERICOLOSI PER L'INCENDIO	<input type="checkbox"/>	
A01.19 PRESENZA SORGENTI DI RADIAZIONI OTTICHE ARTIFICIALI	<input type="checkbox"/>	
A01.20 PRESENZA SORGENTI LASER	<input type="checkbox"/>	
A01.21 PRESENZA ZONE ATEX COME SEGNALATO IN LOCO	<input type="checkbox"/>	
A01.22 AREE CON RUMORE DI FONDO > 80dB(A)	<input type="checkbox"/>	

ED. 08: LOCALE A DISPOSIZIONE

Misure di Tutela

DISPOSITIVI DI PROTEZIONE INDIVIDUALI (DPI)

Calzature di sicurezza EN 20345 S3

rischio	rischio	quantificazione
A01.01 URTO CONTRO STRUTTURE / ATTREZZATURE (ELEMENTI SPORGENTI - SPAZI RISTRETTI)	<input type="checkbox"/>	
A01.02 PERFORAZIONE PUNTURA TAGLIO SEZIONAMENTO (PRESENZA MATERIALI PERICOLOSI A PAVIMENTO O SUPERFICI PERICOLOSE NON PROTETTE)	<input type="checkbox"/>	
A01.03 USTIONE PER LA PRESENZA DI SUPERFICI ACCESSIBILI CALDE - FREDDE	<input type="checkbox"/>	
A01.04 SCIVOLAMENTO	<input checked="" type="checkbox"/>	BA: rischio BASSO
A01.05 INCIAMPO, CADUTA A LIVELLO	<input checked="" type="checkbox"/>	BA: rischio BASSO
A01.06 CADUTA CON DISLIVELLO DALL'ALTO	<input type="checkbox"/>	
A01.07 CADUTA OGGETTI DALL'ALTO	<input type="checkbox"/>	
A01.08 URTO DEL CAPO	<input type="checkbox"/>	
A01.09 INVESTIMENTO / INCIDENTE PER AUTOMEZZI, CARRELLI ELEVATORI, TRATTORINI IN MOVIMENTO	<input type="checkbox"/>	
A01.10 INTRAPPOLAMENTO (PORTE DI USCITA INADEGUATE)	<input type="checkbox"/>	
A01.11 SPROFONDAMENTO	<input type="checkbox"/>	
A01.12 ANNEGAMENTO	<input type="checkbox"/>	
A01.13 RISCHI LEGATI ALLA PRESENZA DI AREE POCO ILLUMINATE (ES. IN PERIODO NOTTURNO)	<input type="checkbox"/>	
A01.14 MICROCLIMA INADEGUATO (CALDO/FREDDO)	<input type="checkbox"/>	
A01.15 PRESENZA MATERIALE VEGETALE DEGRADABILE	<input type="checkbox"/>	
A01.16 PRESENZA AGENTI CHIMICI PERICOLOSI PER L'UOMO (TOSSICI, NOCIVI, IRRITANTI, CORROSIVI)	<input type="checkbox"/>	
A01.17 POSSIBILE PRESENZA INQUINANTI DELL'ARIA (GAS, VAPORI, POLVERI, NEBBIE)	<input type="checkbox"/>	
A01.18 PRESENZA AGENTI CHIMICI PERICOLOSI PER L'INCENDIO	<input type="checkbox"/>	
A01.19 PRESENZA SORGENTI DI RADIAZIONI OTTICHE ARTIFICIALI	<input type="checkbox"/>	
A01.20 PRESENZA SORGENTI LASER	<input type="checkbox"/>	
A01.21 PRESENZA ZONE ATEX COME SEGNALATO IN LOCO	<input type="checkbox"/>	
A01.22 AREE CON RUMORE DI FONDO > 80dB(A)	<input type="checkbox"/>	

Misure di Tutela

* nessuna in particolare

rischio	rischio	quantificazione
A01.01 URTO CONTRO STRUTTURE / ATTREZZATURE (ELEMENTI SPORGENTI - SPAZI RISTRETTI)	<input checked="" type="checkbox"/>	BA: rischio BASSO
A01.02 PERFORAZIONE PUNTURA TAGLIO SEZIONAMENTO (PRESENZA MATERIALI PERICOLOSI A PAVIMENTO O SUPERFICI PERICOLOSE NON PROTETTE)	<input type="checkbox"/>	
A01.03 USTIONE PER LA PRESENZA DI SUPERFICI ACCESSIBILI CALDE - FREDDE	<input type="checkbox"/>	
A01.04 SCIVOLAMENTO	<input checked="" type="checkbox"/>	BA: rischio BASSO
A01.05 INCIAMPO, CADUTA A LIVELLO	<input type="checkbox"/>	
A01.06 CADUTA CON DISLIVELLO DALL'ALTO	<input type="checkbox"/>	
A01.07 CADUTA OGGETTI DALL'ALTO	<input type="checkbox"/>	
A01.08 URTO DEL CAPO	<input type="checkbox"/>	
A01.09 INVESTIMENTO / INCIDENTE PER AUTOMEZZI, CARRELLI ELEVATORI, TRATTORINI IN MOVIMENTO	<input type="checkbox"/>	
A01.10 INTRAPPOLAMENTO (PORTE DI USCITA INADEGUATE)	<input type="checkbox"/>	
A01.11 SPROFONDAMENTO	<input type="checkbox"/>	
A01.12 ANNEGAMENTO	<input type="checkbox"/>	
A01.13 RISCHI LEGATI ALLA PRESENZA DI AREE POCO ILLUMINATE (ES. IN PERIODO NOTTURNO)	<input type="checkbox"/>	
A01.14 MICROCLIMA INADEGUATO (CALDO/FREDDO)	<input type="checkbox"/>	
A01.15 PRESENZA MATERIALE VEGETALE DEGRADABILE	<input type="checkbox"/>	
A01.16 PRESENZA AGENTI CHIMICI PERICOLOSI PER L'UOMO (TOSSICI, NOCIVI, IRRITANTI, CORROSIVI)	<input type="checkbox"/>	
A01.17 POSSIBILE PRESENZA INQUINANTI DELL'ARIA (GAS, VAPORI, POLVERI, NEBBIE)	<input type="checkbox"/>	
A01.18 PRESENZA AGENTI CHIMICI PERICOLOSI PER L'INCENDIO	<input type="checkbox"/>	
A01.19 PRESENZA SORGENTI DI RADIAZIONI OTTICHE ARTIFICIALI	<input type="checkbox"/>	
A01.20 PRESENZA SORGENTI LASER	<input type="checkbox"/>	
A01.21 PRESENZA ZONE ATEX COME SEGNALATO IN LOCO	<input type="checkbox"/>	
A01.22 AREE CON RUMORE DI FONDO > 80dB(A)	<input type="checkbox"/>	

ED. 10: LOCALE A DISPOSIZIONE

Misure di Tutela

DISPOSITIVI DI PROTEZIONE INDIVIDUALI (DPI)

Calzature di sicurezza EN 20345 S3

rischio	rischio	quantificazione
A01.01 URTO CONTRO STRUTTURE / ATTREZZATURE (ELEMENTI SPORGENTI - SPAZI RISTRETTI)	<input type="checkbox"/>	
A01.02 PERFORAZIONE PUNTURA TAGLIO SEZIONAMENTO (PRESENZA MATERIALI PERICOLOSI A PAVIMENTO O SUPERFICI PERICOLOSE NON PROTETTE)	<input type="checkbox"/>	
A01.03 USTIONE PER LA PRESENZA DI SUPERFICI ACCESSIBILI CALDE - FREDDE	<input type="checkbox"/>	
A01.04 SCIVOLAMENTO	<input checked="" type="checkbox"/>	BA: rischio BASSO
A01.05 INCIAMPO, CADUTA A LIVELLO	<input checked="" type="checkbox"/>	BA: rischio BASSO
A01.06 CADUTA CON DISLIVELLO DALL'ALTO	<input type="checkbox"/>	
A01.07 CADUTA OGGETTI DALL'ALTO	<input type="checkbox"/>	
A01.08 URTO DEL CAPO	<input type="checkbox"/>	
A01.09 INVESTIMENTO / INCIDENTE PER AUTOMEZZI, CARRELLI ELEVATORI, TRATTORINI IN MOVIMENTO	<input type="checkbox"/>	
A01.10 INTRAPPOLAMENTO (PORTE DI USCITA INADEGUATE)	<input type="checkbox"/>	
A01.11 SPROFONDAMENTO	<input type="checkbox"/>	
A01.12 ANNEGAMENTO	<input type="checkbox"/>	
A01.13 RISCHI LEGATI ALLA PRESENZA DI AREE POCO ILLUMINATE (ES. IN PERIODO NOTTURNO)	<input type="checkbox"/>	
A01.14 MICROCLIMA INADEGUATO (CALDO/FREDDO)	<input type="checkbox"/>	
A01.15 PRESENZA MATERIALE VEGETALE DEGRADABILE	<input type="checkbox"/>	
A01.16 PRESENZA AGENTI CHIMICI PERICOLOSI PER L'UOMO (TOSSICI, NOCIVI, IRRITANTI, CORROSIVI)	<input type="checkbox"/>	
A01.17 POSSIBILE PRESENZA INQUINANTI DELL'ARIA (GAS, VAPORI, POLVERI, NEBBIE)	<input type="checkbox"/>	
A01.18 PRESENZA AGENTI CHIMICI PERICOLOSI PER L'INCENDIO	<input type="checkbox"/>	
A01.19 PRESENZA SORGENTI DI RADIAZIONI OTTICHE ARTIFICIALI	<input type="checkbox"/>	
A01.20 PRESENZA SORGENTI LASER	<input type="checkbox"/>	
A01.21 PRESENZA ZONE ATEX COME SEGNALATO IN LOCO	<input type="checkbox"/>	
A01.22 AREE CON RUMORE DI FONDO > 80dB(A)	<input type="checkbox"/>	

ED. 10: SALA MEDICA

Misure di Tutela

* nessuna in particolare

rischio	rischio	quantificazione
A01.01 URTO CONTRO STRUTTURE / ATTREZZATURE (ELEMENTI SPORGENTI - SPAZI RISTRETTI)	<input type="checkbox"/>	
A01.02 PERFORAZIONE PUNTURA TAGLIO SEZIONAMENTO (PRESENZA MATERIALI PERICOLOSI A PAVIMENTO O SUPERFICI PERICOLOSE NON PROTETTE)	<input type="checkbox"/>	
A01.03 USTIONE PER LA PRESENZA DI SUPERFICI ACCESSIBILI CALDE - FREDDE	<input type="checkbox"/>	
A01.04 SCIVOLAMENTO	<input checked="" type="checkbox"/>	BA: rischio BASSO
A01.05 INCIAMPO, CADUTA A LIVELLO	<input type="checkbox"/>	
A01.06 CADUTA CON DISLIVELLO DALL'ALTO	<input type="checkbox"/>	
A01.07 CADUTA OGGETTI DALL'ALTO	<input type="checkbox"/>	
A01.08 URTO DEL CAPO	<input type="checkbox"/>	
A01.09 INVESTIMENTO / INCIDENTE PER AUTOMEZZI, CARRELLI ELEVATORI, TRATTORINI IN MOVIMENTO	<input type="checkbox"/>	
A01.10 INTRAPPOLAMENTO (PORTE DI USCITA INADEGUATE)	<input type="checkbox"/>	
A01.11 SPROFONDAMENTO	<input type="checkbox"/>	
A01.12 ANNEGAMENTO	<input type="checkbox"/>	
A01.13 RISCHI LEGATI ALLA PRESENZA DI AREE POCO ILLUMINATE (ES. IN PERIODO NOTTURNO)	<input type="checkbox"/>	
A01.14 MICROCLIMA INADEGUATO (CALDO/FREDDO)	<input type="checkbox"/>	
A01.15 PRESENZA MATERIALE VEGETALE DEGRADABILE	<input type="checkbox"/>	
A01.16 PRESENZA AGENTI CHIMICI PERICOLOSI PER L'UOMO (TOSSICI, NOCIVI, IRRITANTI, CORROSIVI)	<input checked="" type="checkbox"/>	
A01.17 POSSIBILE PRESENZA INQUINANTI DELL'ARIA (GAS, VAPORI, POLVERI, NEBBIE)	<input type="checkbox"/>	
A01.18 PRESENZA AGENTI CHIMICI PERICOLOSI PER L'INCENDIO	<input type="checkbox"/>	
A01.19 PRESENZA SORGENTI DI RADIAZIONI OTTICHE ARTIFICIALI	<input type="checkbox"/>	
A01.20 PRESENZA SORGENTI LASER	<input type="checkbox"/>	
A01.21 PRESENZA ZONE ATEX COME SEGNALATO IN LOCO	<input type="checkbox"/>	
A01.22 AREE CON RUMORE DI FONDO > 80dB(A)	<input type="checkbox"/>	

ED. 11: PARCHEGGIO INTERRATO UFFICI

Misure di Tutela

* nessuna in particolare

rischio	rischio	quantificazione
A01.01 URTO CONTRO STRUTTURE / ATTREZZATURE (ELEMENTI SPORGENTI - SPAZI RISTRETTI)	<input type="checkbox"/>	
A01.02 PERFORAZIONE PUNTURA TAGLIO SEZIONAMENTO (PRESENZA MATERIALI PERICOLOSI A PAVIMENTO O SUPERFICI PERICOLOSE NON PROTETTE)	<input type="checkbox"/>	
A01.03 USTIONE PER LA PRESENZA DI SUPERFICI ACCESSIBILI CALDE - FREDDE	<input type="checkbox"/>	
A01.04 SCIVOLAMENTO	<input checked="" type="checkbox"/>	BA: rischio BASSO
A01.05 INCIAMPO, CADUTA A LIVELLO	<input type="checkbox"/>	
A01.06 CADUTA CON DISLIVELLO DALL'ALTO	<input type="checkbox"/>	
A01.07 CADUTA OGGETTI DALL'ALTO	<input type="checkbox"/>	
A01.08 URTO DEL CAPO	<input type="checkbox"/>	
A01.09 INVESTIMENTO / INCIDENTE PER AUTOMEZZI, CARRELLI ELEVATORI, TRATTORINI IN MOVIMENTO	<input type="checkbox"/>	
A01.10 INTRAPPOLAMENTO (PORTE DI USCITA INADEGUATE)	<input type="checkbox"/>	
A01.11 SPROFONDAMENTO	<input type="checkbox"/>	
A01.12 ANNEGAMENTO	<input type="checkbox"/>	
A01.13 RISCHI LEGATI ALLA PRESENZA DI AREE POCO ILLUMINATE (ES. IN PERIODO NOTTURNO)	<input type="checkbox"/>	
A01.14 MICROCLIMA INADEGUATO (CALDO/FREDDO)	<input type="checkbox"/>	
A01.15 PRESENZA MATERIALE VEGETALE DEGRADABILE	<input type="checkbox"/>	
A01.16 PRESENZA AGENTI CHIMICI PERICOLOSI PER L'UOMO (TOSSICI, NOCIVI, IRRITANTI, CORROSIVI)	<input type="checkbox"/>	
A01.17 POSSIBILE PRESENZA INQUINANTI DELL'ARIA (GAS, VAPORI, POLVERI, NEBBIE)	<input type="checkbox"/>	
A01.18 PRESENZA AGENTI CHIMICI PERICOLOSI PER L'INCENDIO	<input type="checkbox"/>	
A01.19 PRESENZA SORGENTI DI RADIAZIONI OTTICHE ARTIFICIALI	<input type="checkbox"/>	
A01.20 PRESENZA SORGENTI LASER	<input type="checkbox"/>	
A01.21 PRESENZA ZONE ATEX COME SEGNALATO IN LOCO	<input type="checkbox"/>	
A01.22 AREE CON RUMORE DI FONDO > 80dB(A)	<input type="checkbox"/>	

Misure di Tutela

* nessuna in particolare

rischio	rischio	quantificazione
A01.01 URTO CONTRO STRUTTURE / ATTREZZATURE (ELEMENTI SPORGENTI - SPAZI RISTRETTI)	<input type="checkbox"/>	
A01.02 PERFORAZIONE PUNTURA TAGLIO SEZIONAMENTO (PRESENZA MATERIALI PERICOLOSI A PAVIMENTO O SUPERFICI PERICOLOSE NON PROTETTE)	<input type="checkbox"/>	
A01.03 USTIONE PER LA PRESENZA DI SUPERFICI ACCESSIBILI CALDE - FREDDE	<input type="checkbox"/>	
A01.04 SCIVOLAMENTO	<input checked="" type="checkbox"/>	BA: rischio BASSO
A01.05 INCIAMPO, CADUTA A LIVELLO	<input type="checkbox"/>	
A01.06 CADUTA CON DISLIVELLO DALL'ALTO	<input type="checkbox"/>	
A01.07 CADUTA OGGETTI DALL'ALTO	<input type="checkbox"/>	
A01.08 URTO DEL CAPO	<input type="checkbox"/>	
A01.09 INVESTIMENTO / INCIDENTE PER AUTOMEZZI, CARRELLI ELEVATORI, TRATTORINI IN MOVIMENTO	<input type="checkbox"/>	
A01.10 INTRAPPOLAMENTO (PORTE DI USCITA INADEGUATE)	<input type="checkbox"/>	
A01.11 SPROFONDAMENTO	<input type="checkbox"/>	
A01.12 ANNEGAMENTO	<input type="checkbox"/>	
A01.13 RISCHI LEGATI ALLA PRESENZA DI AREE POCO ILLUMINATE (ES. IN PERIODO NOTTURNO)	<input type="checkbox"/>	
A01.14 MICROCLIMA INADEGUATO (CALDO/FREDDO)	<input type="checkbox"/>	
A01.15 PRESENZA MATERIALE VEGETALE DEGRADABILE	<input type="checkbox"/>	
A01.16 PRESENZA AGENTI CHIMICI PERICOLOSI PER L'UOMO (TOSSICI, NOCIVI, IRRITANTI, CORROSIVI)	<input type="checkbox"/>	
A01.17 POSSIBILE PRESENZA INQUINANTI DELL'ARIA (GAS, VAPORI, POLVERI, NEBBIE)	<input type="checkbox"/>	
A01.18 PRESENZA AGENTI CHIMICI PERICOLOSI PER L'INCENDIO	<input type="checkbox"/>	
A01.19 PRESENZA SORGENTI DI RADIAZIONI OTTICHE ARTIFICIALI	<input type="checkbox"/>	
A01.20 PRESENZA SORGENTI LASER	<input type="checkbox"/>	
A01.21 PRESENZA ZONE ATEX COME SEGNALATO IN LOCO	<input type="checkbox"/>	
A01.22 AREE CON RUMORE DI FONDO > 80dB(A)	<input type="checkbox"/>	

EDIFICI VARI: AREE COMUNI

Misure di Tutela

DISPOSITIVI DI PROTEZIONE INDIVIDUALI (DPI)

Calzature di sicurezza EN 20345 S3

rischio	rischio	quantificazione
A01.01 URTO CONTRO STRUTTURE / ATTREZZATURE (ELEMENTI SPORGENTI - SPAZI RISTRETTI)	<input checked="" type="checkbox"/>	BA: rischio BASSO
A01.02 PERFORAZIONE PUNTURA TAGLIO SEZIONAMENTO (PRESENZA MATERIALI PERICOLOSI A PAVIMENTO O SUPERFICI PERICOLOSE NON PROTETTE)	<input type="checkbox"/>	
A01.03 USTIONE PER LA PRESENZA DI SUPERFICI ACCESSIBILI CALDE - FREDDE	<input type="checkbox"/>	
A01.04 SCIVOLAMENTO	<input type="checkbox"/>	
A01.05 INCIAMPO, CADUTA A LIVELLO	<input type="checkbox"/>	
A01.06 CADUTA CON DISLIVELLO DALL'ALTO	<input type="checkbox"/>	
A01.07 CADUTA OGGETTI DALL'ALTO	<input type="checkbox"/>	
A01.08 URTO DEL CAPO	<input type="checkbox"/>	
A01.09 INVESTIMENTO / INCIDENTE PER AUTOMEZZI, CARRELLI ELEVATORI, TRATTORINI IN MOVIMENTO	<input type="checkbox"/>	
A01.10 INTRAPPOLAMENTO (PORTE DI USCITA INADEGUATE)	<input type="checkbox"/>	
A01.11 SPROFONDAMENTO	<input type="checkbox"/>	
A01.12 ANNEGAMENTO	<input type="checkbox"/>	
A01.13 RISCHI LEGATI ALLA PRESENZA DI AREE POCO ILLUMINATE (ES. IN PERIODO NOTTURNO)	<input type="checkbox"/>	
A01.14 MICROCLIMA INADEGUATO (CALDO/FREDDO)	<input type="checkbox"/>	
A01.15 PRESENZA MATERIALE VEGETALE DEGRADABILE	<input type="checkbox"/>	
A01.16 PRESENZA AGENTI CHIMICI PERICOLOSI PER L'UOMO (TOSSICI, NOCIVI, IRRITANTI, CORROSIVI)	<input type="checkbox"/>	
A01.17 POSSIBILE PRESENZA INQUINANTI DELL'ARIA (GAS, VAPORI, POLVERI, NEBBIE)	<input type="checkbox"/>	
A01.18 PRESENZA AGENTI CHIMICI PERICOLOSI PER L'INCENDIO	<input type="checkbox"/>	
A01.19 PRESENZA SORGENTI DI RADIAZIONI OTTICHE ARTIFICIALI	<input type="checkbox"/>	
A01.20 PRESENZA SORGENTI LASER	<input type="checkbox"/>	
A01.21 PRESENZA ZONE ATEX COME SEGNALATO IN LOCO	<input type="checkbox"/>	
A01.22 AREE CON RUMORE DI FONDO > 80dB(A)	<input type="checkbox"/>	

Misure di Tutela

DISPOSITIVI DI PROTEZIONE INDIVIDUALI (DPI)

Calzature di sicurezza EN 20345 S3

rischio	rischio	quantificazione
A01.01 URTO CONTRO STRUTTURE / ATTREZZATURE (ELEMENTI SPORGENTI - SPAZI RISTRETTI)	<input checked="" type="checkbox"/>	BA: rischio BASSO
A01.02 PERFORAZIONE PUNTURA TAGLIO SEZIONAMENTO (PRESENZA MATERIALI PERICOLOSI A PAVIMENTO O SUPERFICI PERICOLOSE NON PROTETTE)	<input type="checkbox"/>	
A01.03 USTIONE PER LA PRESENZA DI SUPERFICI ACCESSIBILI CALDE - FREDE	<input type="checkbox"/>	
A01.04 SCIVOLAMENTO	<input type="checkbox"/>	
A01.05 INCIAMPO, CADUTA A LIVELLO	<input checked="" type="checkbox"/>	BA: rischio BASSO
A01.06 CADUTA CON DISLIVELLO DALL'ALTO	<input type="checkbox"/>	
A01.07 CADUTA OGGETTI DALL'ALTO	<input type="checkbox"/>	
A01.08 URTO DEL CAPO	<input type="checkbox"/>	
A01.09 INVESTIMENTO / INCIDENTE PER AUTOMEZZI, CARRELLI ELEVATORI, TRATTORINI IN MOVIMENTO	<input type="checkbox"/>	
A01.10 INTRAPPOLAMENTO (PORTE DI USCITA INADEGUATE)	<input type="checkbox"/>	
A01.11 SPROFONDAMENTO	<input type="checkbox"/>	
A01.12 ANNEGAMENTO	<input type="checkbox"/>	
A01.13 RISCHI LEGATI ALLA PRESENZA DI AREE POCO ILLUMINATE (ES. IN PERIODO NOTTURNO)	<input checked="" type="checkbox"/>	BA: rischio BASSO
A01.14 MICROCLIMA INADEGUATO (CALDO/FREDDO)	<input type="checkbox"/>	
A01.15 PRESENZA MATERIALE VEGETALE DEGRADABILE	<input type="checkbox"/>	
A01.16 PRESENZA AGENTI CHIMICI PERICOLOSI PER L'UOMO (TOSSICI, NOCIVI, IRRITANTI, CORROSIVI)	<input type="checkbox"/>	
A01.17 POSSIBILE PRESENZA INQUINANTI DELL'ARIA (GAS, VAPORI, POLVERI, NEBBIE)	<input type="checkbox"/>	
A01.18 PRESENZA AGENTI CHIMICI PERICOLOSI PER L'INCENDIO	<input type="checkbox"/>	
A01.19 PRESENZA SORGENTI DI RADIAZIONI OTTICHE ARTIFICIALI	<input type="checkbox"/>	
A01.20 PRESENZA SORGENTI LASER	<input type="checkbox"/>	
A01.21 PRESENZA ZONE ATEX COME SEGNALATO IN LOCO	<input type="checkbox"/>	
A01.22 AREE CON RUMORE DI FONDO > 80dB(A)	<input type="checkbox"/>	

Misure di Tutela

DISPOSITIVI DI PROTEZIONE INDIVIDUALI (DPI)

Calzature di sicurezza EN 20345 S3

rischio	rischio	quantificazione
A01.01 URTO CONTRO STRUTTURE / ATTREZZATURE (ELEMENTI SPORGENTI - SPAZI RISTRETTI)	<input type="checkbox"/>	
A01.02 PERFORAZIONE PUNTURA TAGLIO SEZIONAMENTO (PRESENZA MATERIALI PERICOLOSI A PAVIMENTO O SUPERFICI PERICOLOSE NON PROTETTE)	<input type="checkbox"/>	
A01.03 USTIONE PER LA PRESENZA DI SUPERFICI ACCESSIBILI CALDE - FREDDE	<input type="checkbox"/>	
A01.04 SCIVOLAMENTO	<input checked="" type="checkbox"/>	BA: rischio BASSO
A01.05 INCIAMPO, CADUTA A LIVELLO	<input checked="" type="checkbox"/>	BA: rischio BASSO
A01.06 CADUTA CON DISLIVELLO DALL'ALTO	<input type="checkbox"/>	
A01.07 CADUTA OGGETTI DALL'ALTO	<input checked="" type="checkbox"/>	BA: rischio BASSO
A01.08 URTO DEL CAPO	<input type="checkbox"/>	
A01.09 INVESTIMENTO / INCIDENTE PER AUTOMEZZI, CARRELLI ELEVATORI, TRATTORINI IN MOVIMENTO	<input checked="" type="checkbox"/>	AL: rischio ALTO
A01.10 INTRAPPOLAMENTO (PORTE DI USCITA INADEGUATE)	<input type="checkbox"/>	
A01.11 SPROFONDAMENTO	<input type="checkbox"/>	
A01.12 ANNEGAMENTO	<input type="checkbox"/>	
A01.13 RISCHI LEGATI ALLA PRESENZA DI AREE POCO ILLUMINATE (ES. IN PERIODO NOTTURNO)	<input checked="" type="checkbox"/>	BA: rischio BASSO
A01.14 MICROCLIMA INADEGUATO (CALDO/FREDDO)	<input checked="" type="checkbox"/>	ME: rischio MEDIO
A01.15 PRESENZA MATERIALE VEGETALE DEGRADABILE	<input type="checkbox"/>	
A01.16 PRESENZA AGENTI CHIMICI PERICOLOSI PER L'UOMO (TOSSICI, NOCIVI, IRRITANTI, CORROSIVI)	<input type="checkbox"/>	
A01.17 POSSIBILE PRESENZA INQUINANTI DELL'ARIA (GAS, VAPORI, POLVERI, NEBBIE)	<input type="checkbox"/>	
A01.18 PRESENZA AGENTI CHIMICI PERICOLOSI PER L'INCENDIO	<input type="checkbox"/>	
A01.19 PRESENZA SORGENTI DI RADIAZIONI OTTICHE ARTIFICIALI	<input type="checkbox"/>	
A01.20 PRESENZA SORGENTI LASER	<input type="checkbox"/>	
A01.21 PRESENZA ZONE ATEX COME SEGNALATO IN LOCO	<input type="checkbox"/>	
A01.22 AREE CON RUMORE DI FONDO > 80dB(A)	<input type="checkbox"/>	

Misure di Tutela

DISPOSITIVI DI PROTEZIONE INDIVIDUALI (DPI)

Calzature di sicurezza EN 20345 S3

rischio	rischio	quantificazione
A01.01 URTO CONTRO STRUTTURE / ATTREZZATURE (ELEMENTI SPORGENTI - SPAZI RISTRETTI)	<input type="checkbox"/>	
A01.02 PERFORAZIONE PUNTURA TAGLIO SEZIONAMENTO (PRESENZA MATERIALI PERICOLOSI A PAVIMENTO O SUPERFICI PERICOLOSE NON PROTETTE)	<input type="checkbox"/>	
A01.03 USTIONE PER LA PRESENZA DI SUPERFICI ACCESSIBILI CALDE - FREDDE	<input type="checkbox"/>	
A01.04 SCIVOLAMENTO	<input checked="" type="checkbox"/>	BA: rischio BASSO
A01.05 INCIAMPO, CADUTA A LIVELLO	<input checked="" type="checkbox"/>	ME: rischio MEDIO
A01.06 CADUTA CON DISLIVELLO DALL'ALTO	<input type="checkbox"/>	
A01.07 CADUTA OGGETTI DALL'ALTO	<input type="checkbox"/>	
A01.08 URTO DEL CAPO	<input type="checkbox"/>	
A01.09 INVESTIMENTO / INCIDENTE PER AUTOMEZZI, CARRELLI ELEVATORI, TRATTORINI IN MOVIMENTO	<input type="checkbox"/>	
A01.10 INTRAPPOLAMENTO (PORTE DI USCITA INADEGUATE)	<input type="checkbox"/>	
A01.11 SPROFONDAMENTO	<input type="checkbox"/>	
A01.12 ANNEGAMENTO	<input type="checkbox"/>	
A01.13 RISCHI LEGATI ALLA PRESENZA DI AREE POCO ILLUMINATE (ES. IN PERIODO NOTTURNO)	<input checked="" type="checkbox"/>	BA: rischio BASSO
A01.14 MICROCLIMA INADEGUATO (CALDO/FREDDO)	<input checked="" type="checkbox"/>	ME: rischio MEDIO
A01.15 PRESENZA MATERIALE VEGETALE DEGRADABILE	<input type="checkbox"/>	
A01.16 PRESENZA AGENTI CHIMICI PERICOLOSI PER L'UOMO (TOSSICI, NOCIVI, IRRITANTI, CORROSIVI)	<input type="checkbox"/>	
A01.17 POSSIBILE PRESENZA INQUINANTI DELL'ARIA (GAS, VAPORI, POLVERI, NEBBIE)	<input type="checkbox"/>	
A01.18 PRESENZA AGENTI CHIMICI PERICOLOSI PER L'INCENDIO	<input type="checkbox"/>	
A01.19 PRESENZA SORGENTI DI RADIAZIONI OTTICHE ARTIFICIALI	<input type="checkbox"/>	
A01.20 PRESENZA SORGENTI LASER	<input type="checkbox"/>	
A01.21 PRESENZA ZONE ATEX COME SEGNALATO IN LOCO	<input type="checkbox"/>	
A01.22 AREE CON RUMORE DI FONDO > 80dB(A)	<input type="checkbox"/>	

Installazione di linee vita provvisorie o idonei sistemi a "corpo morto" in caso di accesso alle coperture che ne sono sprovviste

Istruzione di Sicurezza per l'utilizzo in sicurezza degli edifici ad uso comune (Tettoia Granvi Vettori, Edificio 01, Edificio 02)

SEGNALETICA DI SICUREZZA

FASCICOLO DELLE ISTRUZIONI E DISPOSIZIONI OPERATIVE - Prefazione

FORMAZIONE GENERALE E SPECIFICA SECONDO ACCORDO STATO REGIONI: SICUREZZA E SALUTE SUL LAVORO

Controllo dei comportamenti di tutto il personale presente, suddiviso nelle varie categorie, relativamente alle misure espresse nei Regolamenti CAAT (salute e sicurezza sul lavoro) a cura di Società Esterna incaricata dell'Alta Vigilanza

Esecuzione interventi di manutenzione su condizione in seguito a vigilanza e/o segnalazioni

Obbligo di utilizzo DPI (dispositivi di protezione individuali) in presenza di rischi, eventualmente ricordato con segnaletica

Prassi aziendale per il controllo dei comportamenti degli utenti delle varie categorie in applicazione dei Regolamenti del CAAT a cura della Società Esterna di portierato e vigilanza, con eventuale applicazione del sistema sanzionatorio

Procedura affissa: GESTIONE DELLE INTERFERENZE CARRELLI/PEDONI SULLE RAMPE

Indumenti di segnalazione ad alta visibilità EN 20471

Informativa per l'utilizzo in sicurezza della Tettoia Grandi Vettori

Informativa sull'utilizzo in sicurezza dei percorsi dell'edificio 01

Istruzioni per gli autisti che accedono alla Tettoia Grandi Vettori

Poster informativi VISUAL per ricordare le modalità di gestione degli spazi al fine di evitare rischi di investimento

SEGNALETICA DI SICUREZZA

FORMAZIONE GENERALE E SPECIFICA SECONDO ACCORDO STATO REGIONI: SICUREZZA E SALUTE SUL LAVORO

Adozione di azioni continuative per mantenere l'attenzione di tutti gli utilizzatori del CAAT sui rischi di investimento / incidente (incontri, richiami, circolari, diffusione istruzioni ed informazioni)

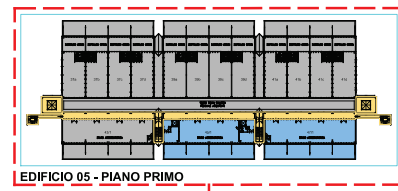
Controllo dei comportamenti di tutto il personale presente, suddiviso nelle varie categorie, relativamente alle misure espresse nei Regolamenti CAAT (salute e sicurezza sul lavoro) a cura di Società Esterna incaricata dell'Alta Vigilanza

Esecuzione interventi di manutenzione su condizione in seguito a vigilanza e/o segnalazioni

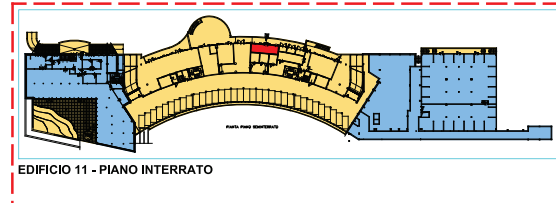
Prassi aziendale per il controllo dei comportamenti degli utenti delle varie categorie in applicazione dei Regolamenti del CAAT a cura della Società Esterna di portierato e vigilanza, con eventuale applicazione del sistema sanzionatorio

Prassi aziendale per l'autorizzazione dei mezzi che operano nelle aree comuni, con rilascio di matricola e controlli annuali a campione. E' previsto un sistema sanzionatorio in caso di inadempienze.

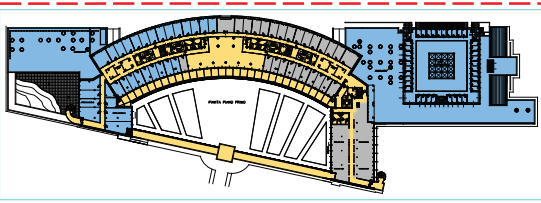
Procedura per la gestione delle interferenze carrelli / pedoni sulle rampe



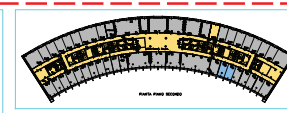
EDIFICIO 05 - PIANO PRIMO




EDIFICIO 11 - PIANO INTERRATO



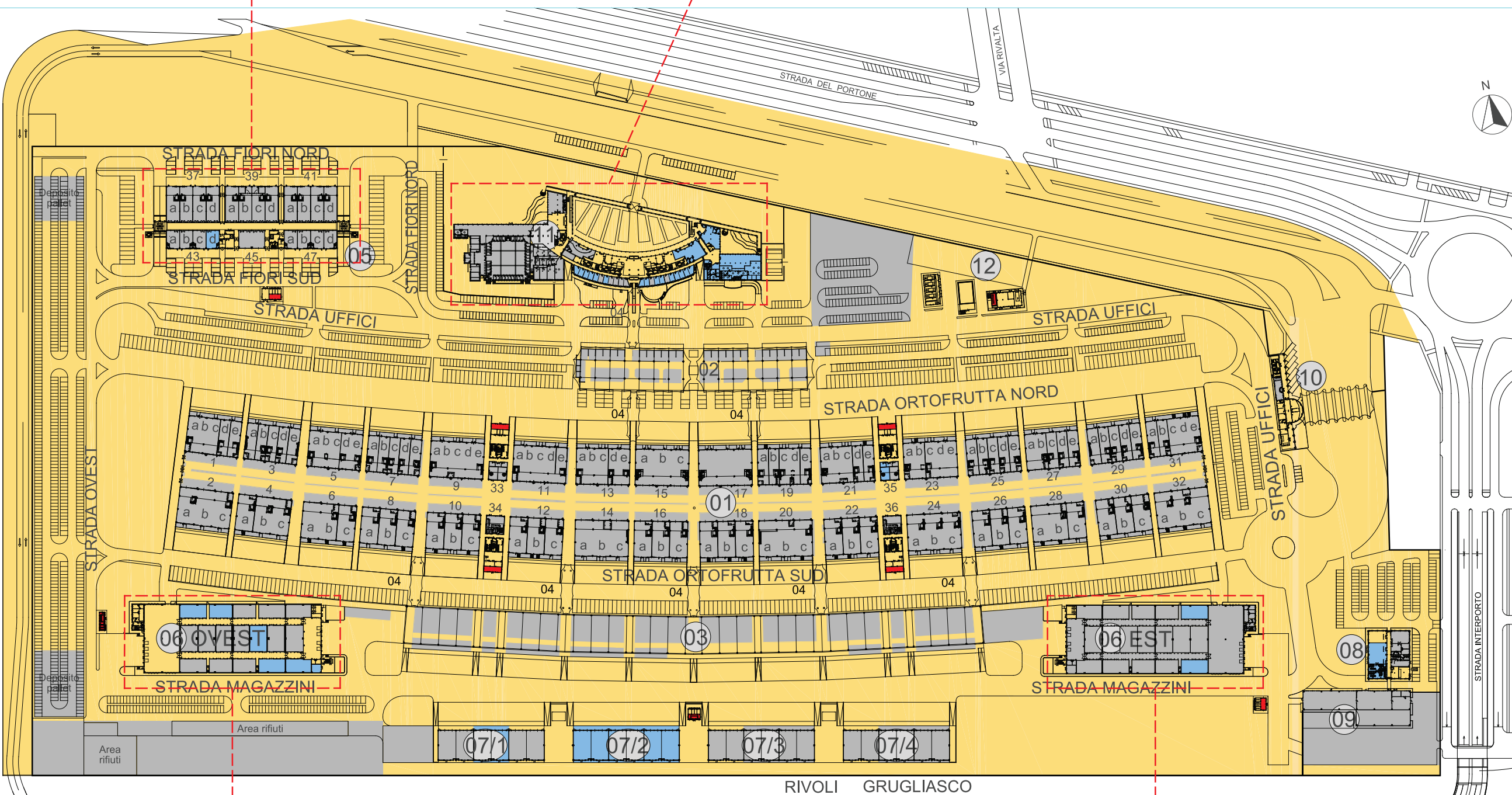
EDIFICIO 11 - PIANO PRIMO



EDIFICIO 11 - PIANO SECONDO

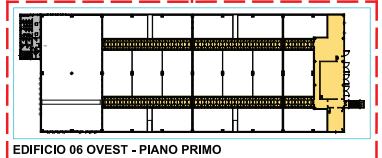


EDIFICIO 11 - PIANO SOTTOTETTO

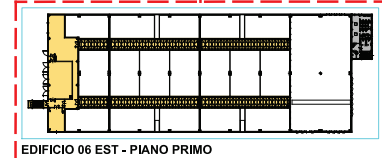


- Legenda**
- UFFICI CAAT
 - AREE DI PERTINENZA CAAT AD USO COMUNE O AD ACCESSO FREQUENTE
(Aree aperte al pubblico, zone ad accesso libero, locali tecnici accessibili con frequenza, aree esterne e strade, etc...)
 - AREE DI PERTINENZA CAAT NON ACCESSIBILI O AD ACCESSO LIMITATO
(Comprende aree/locali momentaneamente non accessibili, parti al rustico, locali non locali, locali tecnici di servizio o comunque aree non accessibili con frequenza)
 - AREE NON DI PERTINENZA CAAT
(Comprende aree e/o locali locati o dati in uso a terzi, locali tecnici ad uso ed accesso esclusivo di terzi)
 - CABINA ENEL

PLANIMETRIA GENERALE - Scala 1:1000



EDIFICIO 06 OVEST - PIANO PRIMO



EDIFICIO 06 EST - PIANO PRIMO

COMMITTENTE: **CAAT**
Centro Agro Alimentare di Torino

OGGETTO: **PLANIMETRIA CON IDENTIFICAZIONE AREE DI PERTINENZA CAAT**

ALLEGATO AL PROGETTO: N. S18852 L. REV. 01 DATA 12/11/2024 SCALA: 1:1000

RESP. PROGETTO: Arch. Piers Gatta

DISEGNO: **01**

